




ESTADO ANALÍTICO DE INGRESOS
Del 1 de Enero al 31 de Diciembre de 2025
(Cifras en Pesos)



Rubro de Ingresos	Ingreso Estimado (1)	Ampliaciones y (Reducciones) (2)	Ingreso Modificado (3=1+2)	Ingreso Devengado (4)	Ingreso Recaudado (5)	Diferencia (6=5-1)
IMPUESTOS	3,839,737.49	0.00	3,839,737.49	4,821,089.48	4,821,089.48	981,351.99
CUOTAS Y APORT. DE SEGURIDAD SOCIAL	0.00	0.00	0.00	0.00	0.00	0.00
CONTRIBUCIONES DE MEJORAS	0.00	0.00	0.00	0.00	0.00	0.00
DERECHOS	5,280,630.62	0.00	5,280,630.62	6,215,417.87	6,215,417.87	934,787.25
PRODUCTOS	361,750.07	0.00	361,750.07	511,864.57	511,864.57	150,114.50
APROVECHAMIENTOS	3,800.00	0.00	3,800.00	0.00	0.00	-3,800.00
INGRESOS POR VENTAS DE BIENES,	0.00	0.00	0.00	0.00	0.00	0.00
PRESTACIÓN DE SERVICIOS Y OTROS INGRESOS	81,779,944.04	0.00	81,779,944.04	84,474,149.33	84,474,149.33	2,694,205.29
PARTICIPACIONES, APORTACIONES, CONVENIOS,						
INCENTIVOS DERIV. DE LA COLAB. FISCAL Y						
FONDOS DIST. DE APORT	0.00	0.00	0.00	19,987.73	19,987.73	19,987.73
TRANSFERENCIAS, ASIGNACIONES, SUBSIDIOS						
Y SUBVENCIONES, Y PENSIONES Y						
JUBILACIONES	0.00	0.00	0.00	0.00	0.00	0.00
INGRESOS DERIVADOS DE FINANCIAMIENTOS						
TOTAL	91,265,862.22	0.00	91,265,862.22	96,042,508.98	96,042,508.98	4,776,646.76

000039

ESTADO ANALÍTICO DE INGRESOS
Del 1 de Enero al 31 de Diciembre de 2025
(Cifras en Pesos)



Estado Analítico de Ingresos por Fuente de Financiamiento	Ingreso Estimado (1)	Ampliaciones/ (Reducciones) (2)	Ingreso Modificado (3=1+2)	Ingreso Devengado (4)	Ingreso Recaudado (5)	Diferencia (6=5-1)
INGRESOS DEL PODER EJECUTIVO FEDERAL O ESTATAL Y DE LOS MUNICIPIOS	91,265,062.22	0.00	91,265,062.22	96,042,508.98	96,042,508.98	4,776,646.76
IMPUESTOS	3,839,737.49	0.00	3,839,737.49	4,821,089.48	4,821,089.48	981,351.99
CUOTAS Y APORT. DE SEGURIDAD SOCIAL	0.00	0.00	0.00	0.00	0.00	0.00
CONTRIBUCIONES DE MEJORAS	0.00	0.00	0.00	0.00	0.00	0.00
DERECHOS	5,280,630.62	0.00	5,280,630.62	6,215,417.87	6,215,417.87	934,787.25
PRODUCTOS	361,750.07	0.00	361,750.07	511,864.57	511,864.57	150,114.50
APROVECHAMIENTOS	3,800.00	0.00	3,800.00	0.00	0.00	-3,800.00
PARTICIPACIONES, APORTACIONES, CONVENTOS, INCENTIVOS DERIV. DE LA COLAB. FISCAL Y FONDOS DIST. DE APORT	81,779,944.04	0.00	81,779,944.04	84,474,149.33	84,474,149.33	2,694,205.29
TRANSFERENCIAS, ASIGNACIONES, SUBSIDIOS Y SUBVENCIONES, Y PENSIONES Y JUBILACIONES	0.00	0.00	0.00	19,987.73	19,987.73	19,987.73
INGRESOS DE LOS ENTES PÚBLICOS DE LOS PODERES LEGISLATIVO Y JUDICIAL, DE LOS ÓRGANOS AUTÓNOMOS Y DEL SECTOR PARAESTATAL O PARAMUNICIPAL, ASÍ COMO DE LAS EMPRESAS PRODUCTIVAS DEL ESTADO	0.00	0.00	0.00	0.00	0.00	0.00
CUOTAS Y APORT. DE SEGURIDAD SOCIAL PRODUCTOS	0.00	0.00	0.00	0.00	0.00	0.00
INGRESOS POR VENTAS DE BIENES, PRESTACIÓN DE SERVICIOS Y OTROS INGRESOS TRANSFERENCIAS, ASIGNACIONES, SUBSIDIOS Y SUBVENCIONES, Y PENSIONES Y JUBILACIONES	0.00	0.00	0.00	0.00	0.00	0.00

000040

ESTADO ANALÍTICO DE INGRESOS

Del 1 de Enero al 31 de Diciembre de 2025
(Cifras en Pesos)

Estado Analítico de Ingresos por Fuente de Financiamiento	Ingreso Es-Imado (1)	Ampliaciones/ (Reducciones) (2)	Ingreso Modificado (3=1+2)	Ingreso Devergado (4)	Ingreso Recaudado (5)	Diferencia (6=5-1)
INGRESOS DERIVADOS DE FINANCIAMIENTO	0.00	0.00	0.00	0.00	0.00	0.00
INGRESOS DERIVADOS DE FINANCIAMIENTOS	0.00	0.00	0.00	0.00	0.00	0.00
TOTAL	91,265,862.22	0.00	91,265,862.22	96,042,508.98	96,042,508.98	4,776,646.76

Bajo protesta de decir verdad declaramos que los Estados Financieros y sus notas,
son razonablemente correctos y son responsabilidad del emisor.

H. AYUNTAMIENTO
DE NANACAMILPA
DE MARIANO ARISTA TLAX.
2024 - 2027
PRESIDENCIA

LIC. ARÓN VARGAS ANGEL
PRESIDENTE MUNICIPAL CONSTITUCIONAL

H. AYUNTAMIENTO
DE NANACAMILPA
DE MARIANO ARISTA TLAX.
2024 - 2027
SINDICATURA

LIC. ARELI ZARATE BRINDIS
SINDICO MUNICIPAL

H. AYUNTAMIENTO
DE NANACAMILPA
DE MARIANO ARISTA TLAX.
2024 - 2027
TESORERÍA

C. P. LUIS ALBERTO SUAREZ GARCIA
TESORERO MUNICIPAL