

ESTADO ANALÍTICO DEL EJERCICIO DEL PRESUPUESTO DE EGRESOS
CLASIFICACIÓN ADMINISTRATIVA

Del 1 de Enero al 31 de Diciembre de 2025
(Cifras en Pesos)

H. AYUNTAMIENTO
DE NANACAMILPA
DE MARIANO ARISTA TLAX.
2024 - 2027

H. AYUNTAMIENTO
DE NANACAMILPA
DE MARIANO ARISTA TLAX.
2024 - 2027

H. AYUNTAMIENTO
DE NANACAMILPA
DE MARIANO ARISTA TLAX.
2024 - 2027

PRESIDENCIA

SINDICATURA

TESORERÍA




Concepto	Egreso Aprobado (1)	Ampliaciones/Reducciones (2)	Egreso Modificado (3=1+2)	Egreso Devengado (4)	Egreso Pagado (5)	Subejercicio (6=3-4)
3 SECTOR PUBLICO MUNICIPAL	78,646,489.22	12,619,391.56	91,265,880.78	99,927,469.07	99,927,469.07	-8,661,588.29
3.1 SECTOR PUBLICO NO FINANCIERO	78,646,489.22	12,619,391.56	91,265,880.78	99,927,469.07	99,927,469.07	-8,661,588.29
3.1.1 GOBIERNO GENERAL MUNICIPAL	78,646,489.22	12,619,391.56	91,265,880.78	99,927,469.07	99,927,469.07	-8,661,588.29
3.1.1.1 GOBIERNO MUNICIPAL	78,646,489.22	12,619,391.56	91,265,880.78	99,927,469.07	99,927,469.07	-8,661,588.29
000 RAMO GENERAL	0.00	0.00	0.00	0.00	0.00	0.00
001 PRESIDENCIA	18,747,834.90	-6,335,175.52	12,412,659.38	21,502,418.03	21,502,418.03	-9,089,758.65
002 SINDICATURA	0.00	716,075.47	716,075.47	884,107.49	884,107.49	-168,032.02
003 REGIDORES	0.00	2,557,112.33	2,557,112.33	3,218,229.37	3,218,229.37	-661,117.04
004 TESORERÍA	50,257,906.65	-25,752,653.04	24,505,253.61	23,299,753.58	23,299,753.58	1,205,500.03
005 SECRETARÍA H. AYUNTAMIENTO	0.00	1,192,358.28	1,192,358.28	1,485,766.15	1,485,766.15	-293,407.87
006 OBRAS PÚBLICAS	1,748,085.49	13,767,589.50	15,515,674.99	15,953,272.69	15,953,272.69	-437,597.70
007 SEGURIDAD PÚBLICA	5,749,866.16	254,756.03	6,004,622.19	8,139,765.72	8,139,765.72	-2,135,143.53
008 SERVICIOS PÚBLICOS MUNICIPALES	1,091,626.74	2,613,564.11	3,705,190.85	3,779,878.05	3,779,878.05	-74,687.20
009 PROTECCIÓN CIVIL	0.00	778,476.32	778,476.32	1,075,252.50	1,075,252.50	-296,776.18
010 DEPORTES	0.00	351,933.34	351,933.34	424,495.85	424,495.85	-72,562.51
011 CULTURA	0.00	347,169.44	347,169.44	411,075.54	411,075.54	-63,906.10
012 ECOLOGÍA	0.00	172,316.82	172,316.82	188,453.83	188,453.83	-16,137.01
013 REGISTRO CIVIL	361,280.10	286,589.75	659,869.85	493,543.57	493,543.57	166,326.28
014 PLANEACIÓN	0.00	0.00	0.00	0.00	0.00	0.00
015 CONTRALORÍA	0.00	412,520.46	412,520.46	435,835.16	435,835.16	-23,314.70
016 JURÍDICO	0.00	766,474.16	766,474.16	884,299.21	884,299.21	-115,825.05
017 INFORMÁTICA	0.00	204,715.80	204,715.80	218,635.80	218,635.80	-13,920.00
018 COMUNICACIÓN SOCIAL	0.00	426,681.42	426,681.42	447,445.42	447,445.42	-20,764.00
019 MINISTERIO PÚBLICO	0.00	0.00	0.00	0.00	0.00	0.00
020 DIF MUNICIPAL	186,639.18	1,942,117.55	2,128,756.73	2,500,246.87	2,500,246.87	-371,490.14
021 COMISIONES DE AGUA POTABLE	480,000.00	354,575.19	834,575.19	1,242,836.89	1,242,836.89	-408,261.70
022 ACCESO A LA INFORMACIÓN	0.00	0.00	0.00	0.00	0.00	0.00
023 DESARROLLO ECONOMICO Y AGROPECUARIO	23,250.00	-12,309.75	10,940.25	95,715.25	95,715.25	-84,775.00
024 DESARROLLO SOCIAL	0.00	0.00	0.00	15,113.81	15,113.81	-15,113.81
025 TURISMO	0.00	207,323.42	207,323.42	350,672.82	350,672.82	-143,349.40
026 JUZGADO MUNICIPAL	0.00	569,174.18	569,174.18	713,811.85	713,811.85	-144,637.67
027 INSTITUTO MUNICIPAL DE LA MUJER	0.00	89,537.40	89,537.40	94,857.41	94,857.41	-5,320.01
028 TRANSPARENCIA	0.00	211,958.45	211,958.45	225,878.45	225,878.45	-13,920.00
029 BIENESTAR	0.00	165,647.16	165,647.16	191,416.53	191,416.53	-25,769.37
030 BIBLIOTECA	0.00	476,479.14	476,479.14	487,912.95	487,912.95	-11,433.81
031 RASTRO MUNICIPAL	0.00	183,077.62	183,077.62	183,403.62	183,403.62	-328.00
032 CAI	0.00	1,482,613.62	1,482,613.62	1,523,359.83	1,523,359.83	-40,746.21
033 INSTITUTO DE LA JUVENTUD	0.00	435,196.49	435,196.49	445,996.45	445,996.45	-10,799.96
034 COMERCIO	0.00	16,689.21	16,689.21	146,572.54	146,572.54	-129,883.33
035 DESARROLLO ECONOMICO	0.00	431,852.17	431,852.17	457,378.17	457,378.17	-25,526.00

ESTADO ANALÍTICO DEL EJERCICIO DEL PRESUPUESTO DE EGRESOS

CLASIFICACIÓN ADMINISTRATIVA

Del 1 de Enero al 31 de Diciembre de 2025

(Cifras en Pesos)

	Concepto	Egreso Aprobado (1)	Ampliaciones/ (Reducciones) (2)	Egreso Modificado (3=1+2)	Egreso Devengado (4)	Egreso Pagado (5)	Subejercicio (6=3-4)
036	FOMENTO AGROPECUARIO	0.00	269,925.72	269,925.72	276,406.64	276,406.64	-6,480.92
037	DIRECCIÓN DE SERVICIOS MUNICIPALES	0.00	0.00	0.00	0.00	0.00	0.00
038	DISEÑO GRÁFICO MUNICIPAL	0.00	142,973.77	142,973.77	142,973.77	142,973.77	0.00
039	INSTANCIA DE LA MUJER	0.00	33,139.32	33,139.32	33,139.32	33,139.32	0.00
040	UBR	0.00	545,793.22	545,793.22	571,220.82	571,220.82	-25,427.60
041	COORDINACIÓN DE PANTEÓN	0.00	82,575.84	82,575.84	82,575.84	82,575.84	0.00
042	COORDINACIÓN DE EVENTOS	0.00	348,804.59	348,804.59	944,844.67	944,844.67	-596,040.08
043	SECRETARÍA TÉCNICA	0.00	218,356.74	218,356.74	226,202.66	226,202.66	-7,845.92
044	COORDINACIÓN DE ATENCIÓN AL MIGRANTE	0.00	122,752.72	122,752.72	154,152.72	154,152.72	-31,400.00
045	CRM	0.00	76,574.72	76,574.72	76,574.72	76,574.72	0.00
046	SECRETARÍA TÉCNICA	0.00	29,429.26	29,429.26	30,444.26	30,444.26	-1,015.00
047	COORDINACIÓN DE EDUCACIÓN	0.00	0.00	0.00	17,724.00	17,724.00	-17,724.00
123	PRESIDENCIA DE COMUNIDAD DE SAN FELIPE HGO	0.00	810,319.07	810,319.07	1,660,128.62	1,660,128.62	-849,809.55
124	PRESIDENCIA DE COMUNIDAD DE LIRA Y ORTEGA	0.00	496,395.56	496,395.56	994,605.54	994,605.54	-498,209.98
125	PRESIDENCIA DE COMUNIDAD DE DCMINGO ARENAS	0.00	1,180,407.36	1,180,407.36	885,004.76	885,004.76	295,402.60
126	PRESIDENCIA DE COMUNIDAD DE FRANCISCO I MADERO	0.00	599,698.42	599,698.42	1,071,264.98	1,071,264.98	-471,566.56
127	PRESIDENCIA DE COMUNIDAD DE TEPUENTE	0.00	3,971,423.08	3,971,423.08	505,092.95	505,092.95	3,466,330.13
128	INANJUVE	0.00	0.00	0.00	0.00	0.00	0.00
129	BIBLIOTECAS	0.00	0.00	0.00	0.00	0.00	0.00
130	ARCHIVO MUNICIPAL	0.00	191,161.49	191,161.49	191,161.49	191,161.49	0.00
131	SALUD	0.00	4,171,224.16	4,171,224.16	546,547.91	546,547.91	3,624,676.25
TOTAL DEL EGRESO		78,646,489.22	12,619,391.56	91,265,880.78	99,927,469.07	99,927,469.07	-8,661,588.29

ESTADO ANALÍTICO DEL EJERCICIO DEL PRESUPUESTO DE EGRESOS
 CLASIFICACIÓN ADMINISTRATIVA
 Del 1 de Enero al 31 de Diciembre de 2025
 (Cifras en Pesos)

Concepto	Egreso Aprobado (1)	Ampliaciones/ (Reducciones) (2)	Egreso Modificado (3=1+2)	Egreso Devengado (4)	Egreso Pagado (5)	Subejercicio (6=3-4)
ENTIDADES PARAESTATALES Y FIDEICOMISOS NO EMPRESARIALES Y NO FINANCIEROS	0.00	0.00	0.00	0.00	0.00	0.00
INSTITUCIONES PÚBLICAS DE LA SEGURIDAD SOCIAL	0.00	0.00	0.00	0.00	0.00	0.00
ENTIDADES PARAESTATALES EMPRESARIALES NO FINANCIERAS CON PARTICIPACIÓN ESTATAL MAYORITARIA	0.00	0.00	0.00	0.00	0.00	0.00
FIDEICOMISOS EMPRESARIALES NO FINANCIEROS CON PARTICIPACIÓN ESTATAL MAYORITARIA	0.00	0.00	0.00	0.00	0.00	0.00
ENTIDADES PARAESTATALES EMPRESARIALES FINANCIERAS MONETARIAS CON PARTICIPACIÓN ESTATAL MAYORITARIA	0.00	0.00	0.00	0.00	0.00	0.00
ENTIDADES PARAESTATALES EMPRESARIALES FINANCIERAS NO MONETARIAS CON PARTICIPACIÓN ESTATAL MAYORITARIA	0.00	0.00	0.00	0.00	0.00	0.00
FIDEICOMISOS FINANCIEROS PÚBLICOS CON PARTICIPACIÓN ESTATAL MAYORITARIA	0.00	0.00	0.00	0.00	0.00	0.00
ENTIDADES PARAMUNICIPALES (EN SUS DIFERENTES CLASIFICACIONES)	0.00	0.00	0.00	0.00	0.00	0.00
TOTAL DEL EGRESO	0.00	0.00	0.00	0.00	0.00	0.00

Bajo protesta de decir verdad declaramos que los Estados Financieros y sus notas, son razonablemente correctos y son responsabilidad del emisor.

H. AYUNTAMIENTO DE NACAMILPA DE MARIANO ARISTA TLAX. 2024 - 2027
PRESIDENCIA
 LIC. ARÓN VAREAS ÁNGEL
 PRESIDENTE MUNICIPAL CONSTITUCIONAL

H. AYUNTAMIENTO DE NACAMILPA DE MARIANO ARISTA TLAX. 2024 - 2027
SINDICATURA

LIC. ARELI ZARATE BRINDIS
 SINDICO MUNICIPAL

H. AYUNTAMIENTO DE NACAMILPA DE MARIANO ARISTA TLAX. 2024 - 2027
TESORERÍA
 C. P. IURIBERRO GARCÍA
 TESORERO MUNICIPAL