


ESTADO ANALÍTICO DEL EJERCICIO DEL PRESUPUESTO DE EGRESOS
CLASIFICACIÓN POR OBJETO DEL GASTO (CAPÍTULO Y CONCEPTO)

Del 1 de Enero al 31 de Diciembre de 2025

(Cifras en Pesos)

	Aprobado (1)	Egresos Ampliaciones/ (Reducciones) (2)	Egresos Modificado (3=1+2)	Egresos Devengado (4)	Egresos Pagado (5)	Subejercicio (6=3-4)
1 SERVICIOS PERSONALES	41,235,690.30	-1,742,690.81	39,492,999.49	39,498,901.02	39,498,901.02	-5,901.53
1.1 REMUNERACIONES AL PERSONAL DE CARÁCTER PERMANENTE	33,000,000.00	-1,636,720.68	31,363,279.32	31,339,152.82	31,339,152.82	24,126.50
1.2 REMUNERACIONES AL PERSONAL DE CARÁCTER TRANSITORIO	2,400,000.00	2,166,465.82	4,568,465.82	4,568,465.82	4,568,465.82	0.00
1.3 REMUNERACIONES ADICIONALES Y ESPECIALES	5,510,555.04	-1,982,651.63	3,527,903.41	3,557,931.44	3,557,931.44	-30,028.03
1.4 SEGURIDAD SOCIAL	0.00	0.00	0.00	0.00	0.00	0.00
1.5 OTRAS PRESTACIONES SOCIALES Y ECONÓMICAS	325,135.26	-291,784.32	33,350.94	33,350.94	33,350.94	0.00
1.6 PREVISIONES	0.00	0.00	0.00	0.00	0.00	0.00
1.7 PAGO DE ESTÍMULOS A SERVIDORES PÚBLICOS	0.00	0.00	0.00	0.00	0.00	0.00
2 MATERIALES Y SUMINISTROS	11,577,559.38	-1,396,500.40	10,181,058.98	9,996,259.46	9,996,259.46	184,799.52
2.1 MAT. ALMÓN, EMIS. D/DOCTOS Y ART.OFIC.	2,937,477.68	-854,893.36	2,082,584.32	1,899,784.36	1,899,784.36	182,799.96
2.2 ALIMENTOS Y UTENSILIOS	1,480,461.00	-110,423.79	1,370,037.21	1,370,037.65	1,370,037.65	-0.44
2.3 MAT. PRIMAS Y MAT. D/PROD.Y COMERC.	24,314.00	-24,314.00	0.00	0.00	0.00	0.00
2.4 MATERIALES Y ART.D/CONST.Y DE REPAR.	1,293,467.32	176,441.69	1,469,909.01	1,469,909.01	1,469,909.01	0.00
2.5 PRODUCTOS QUÍM. FARMAC.Y DE LABORATORIO	124,428.42	-70,689.21	53,739.21	53,739.21	53,739.21	0.00
2.6 COMBUSTIBLES, LUBRICANTES Y ADITIVOS	4,334,270.38	520,772.32	4,855,042.70	4,853,042.70	4,853,042.70	2,000.00
2.7 VEST.BLANCOS, PREND.D/PROT.Y ART.DEF.	369,000.00	-243,406.76	125,593.24	125,593.24	125,593.24	0.00
2.8 MATERIALES Y SUMINIST.P/SEG. FÚB.	346,224.00	-346,224.00	0.00	0.00	0.00	0.00
2.9 HERRAMIENTAS, REPA.CC.Y ACCES.MENORES	667,916.58	-443,763.29	224,153.29	224,153.29	224,153.29	0.00
3 SERVICIOS GENERALES	20,812,085.80	713,250.26	21,525,336.06	26,000,897.01	26,000,897.01	-4,475,560.95
3.1 SERVICIOS BÁSICOS	7,942,163.20	937,178.87	8,879,342.07	8,879,942.07	8,879,942.07	-600.00
3.2 SERVICIOS DE ARRENDAMIENTO	460,843.61	1,985,418.01	2,446,261.62	2,446,261.62	2,446,261.62	0.00
3.3 SERVICIOS PROFESIONALES, CIENTÍFICOS, TÉCNICOS Y OTROS SERVICIOS	21,654.00	72,899.13	94,553.13	94,553.13	94,553.13	0.00
3.4 SERVICIOS FINANCIEROS, BANCARIOS Y COMERCIALES	32,541.16	10,601.74	43,142.90	43,142.90	43,142.90	0.00
3.5 SERVICIOS DE INSTALACIÓN, REPARACIÓN, MANTENIMIENTO Y CONSERVACIÓN	1,110,752.11	90,160.30	1,200,912.41	1,209,338.01	1,209,338.01	-8,425.60
3.6 SERVICIOS DE COMUNICACIÓN SOCIAL Y PUBLICIDAD	80,949.25	-56,099.05	24,850.20	22,095.20	22,095.20	2,754.00
3.7 SERVICIOS DE TRASLADO Y VIÁTICOS	82,129.99	-49,129.99	33,000.00	33,000.00	33,000.00	0.00
3.8 SERVICIOS OFICIALES	8,561,052.48	-3,266,021.92	5,293,030.56	9,914,238.00	9,914,238.00	-4,621,207.44
3.9 OTROS SERVICIOS GENERALES	2,520,000.00	990,243.17	3,510,243.17	3,358,325.08	3,358,325.08	151,918.09




000047



ESTADO ANALÍTICO DEL EJERCICIO DEL PRESUPUESTO DE EGRESOS
CLASIFICACIÓN POR OBJETO DEL GASTO (CAPÍTULO Y CONCEPTO)

Del 1 de Enero al 31 de Diciembre de 2025

(Cifras en Pesos)



	(1)	(2)	(3=1+2)	(4)	(5)	(6=3-4)
	Aprobado	Ampliaciones/ (Reducciones)	Egreso Modificado	Egreso Devengado	Egreso Pagado	Subejercicio
4	1,801,147.93	4,081,484.13	5,882,632.06	9,515,574.06	9,515,574.06	-3,632,942.00
4.1	0.00	0.00	0.00	0.00	0.00	0.00
4.2	391,672.81	2,616,404.39	3,008,077.20	3,230,733.83	3,230,733.83	-222,656.63
4.3	480,000.00	536,376.64	1,018,376.64	1,746,005.10	1,746,005.10	-727,628.46
4.4	929,475.12	926,703.10	1,856,178.22	4,538,835.13	4,538,835.13	-2,682,656.91
4.5	0.00	0.00	0.00	0.00	0.00	0.00
4.6	0.00	0.00	0.00	0.00	0.00	0.00
4.7	0.00	0.00	0.00	0.00	0.00	0.00
4.8	0.00	0.00	0.00	0.00	0.00	0.00
4.9	0.00	0.00	0.00	0.00	0.00	0.00
5	1,100,000.00	-146,780.92	953,219.08	1,216,052.68	1,216,052.68	-262,833.60
5.1	400,000.00	-95,580.04	306,419.96	595,442.18	595,442.18	-289,022.22
5.2	0.00	0.00	0.00	0.00	0.00	0.00
5.3	0.00	0.00	0.00	0.00	0.00	0.00
5.4	700,000.00	-71,760.88	628,239.12	574,000.50	574,000.50	54,238.62
5.5	0.00	0.00	0.00	0.00	0.00	0.00
5.6	0.00	18,560.00	18,560.00	46,610.00	46,610.00	-28,050.00
5.7	0.00	0.00	0.00	0.00	0.00	0.00
5.8	0.00	0.00	0.00	0.00	0.00	0.00
5.9	0.00	0.00	0.00	0.00	0.00	0.00
6	0.00	13,230,635.11	13,230,635.11	13,699,784.84	13,699,784.84	-469,149.73
6.1	0.00	13,230,635.11	13,230,635.11	13,699,784.84	13,699,784.84	-469,149.73
6.2	0.00	0.00	0.00	0.00	0.00	0.00
6.3	0.00	0.00	0.00	0.00	0.00	0.00
7	0.00	0.00	0.00	0.00	0.00	0.00
7.1	0.00	0.00	0.00	0.00	0.00	0.00
7.2	0.00	0.00	0.00	0.00	0.00	0.00
7.3	0.00	0.00	0.00	0.00	0.00	0.00
7.4	0.00	0.00	0.00	0.00	0.00	0.00

000043

ESTADO ANALÍTICO DEL EJERCICIO DEL PRESUPUESTO DE EGRESOS
 CLASIFICACIÓN POR OBJETO DEL GASTO (CAPÍTULO Y CONCEPTO)
 Del 1 de Enero al 31 de Diciembre de 2025
 (Cifras en Pesos)

Concepto	Egreso Aprobado (1)	Ampliaciones/Reducciones (2)	Egreso Modificado (3=1+2)	Egreso Devengado (4)	Egreso Pagado (5)	Subejercicio (6=3-4)
7.5 INVERSIONES E/FID.MAND.Y OTROS ANÁLOGOS	0.00	0.00	0.00	0.00	0.00	0.00
7.6 OTRAS INVERSIONES FINANCIERAS	0.00	0.00	0.00	0.00	0.00	0.00
7.9 PROVISIONES F/CONT.Y OTR EROG.ESPEC.	0.00	0.00	0.00	0.00	0.00	0.00
8 PARTICIPACIONES Y APORTACIONES	0.00	0.00	0.00	0.00	0.00	0.00
8.1 PARTICIPACIONES	0.00	0.00	0.00	0.00	0.00	0.00
8.3 APORTACIONES	0.00	0.00	0.00	0.00	0.00	0.00
8.5 CONVENIOS	0.00	0.00	0.00	0.00	0.00	0.00
9 DEUDA PÚBLICA	2,120,005.81	-2,120,005.81	0.00	0.00	0.00	0.00
9.1 AMORTIZACIÓN DE LA DEUDA PÚBLICA	0.00	0.00	0.00	0.00	0.00	0.00
9.2 INTERESES DE LA DEUDA PÚBLICA	0.00	0.00	0.00	0.00	0.00	0.00
9.3 COMISIONES DE LA DEUDA PÚBLICA	0.00	0.00	0.00	0.00	0.00	0.00
9.4 GASTOS DE LA DEUDA PÚBLICA	0.00	0.00	0.00	0.00	0.00	0.00
9.5 COSTO POR COBERTURAS	0.00	0.00	0.00	0.00	0.00	0.00
9.6 APOYOS FINANCIEROS	0.00	0.00	0.00	0.00	0.00	0.00
9.9 ADEUDOS DE EJERC.FISC.ANTER. (ADEFAS)	2,120,005.81	-2,120,005.81	0.00	0.00	0.00	0.00
TOTAL DEL EGRESO	78,646,489.22	12,619,391.56	91,265,880.78	99,927,469.07	99,927,469.07	-8,661,588.29

Bajo protesta de decir verdad declaramos que los Estados Financieros y sus notas, son razonablemente correctos y son responsabilidad del emisor.

 H. AYUNTAMIENTO DE NANACAMILPA DE MARIANO ARISTA TLA. 2024-2027
PRESIDENCIA
 LIC. ALON VARGAS ÁNGEL
 PRESIDENTE MUNICIPAL CONSTITUCIONAL

 H. AYUNTAMIENTO DE NANACAMILPA DE MARIANO ARISTA TLA. 2024-2027
SINDICATURA

 H. AYUNTAMIENTO DE NANACAMILPA DE MARIANO ARISTA TLA. 2024-2027
TESORERÍA
 C.P. LUIS ALFONSO JUÁREZ GARCÍA
 TESORERO MUNICIPAL

000049