

ESTADO DE SITUACIÓN FINANCIERA DETALLADO - LDF (F1)  
Al 31 de Diciembre de 2024 y al 31 de Diciembre de 2025  
(PESOS)




Concepto 31 Diciembre 2025 31 Diciembre 2024 Concepto 31 Diciembre 2025 31 Diciembre 2024

Concepto	31 Diciembre 2025	31 Diciembre 2024	Concepto	31 Diciembre 2025	31 Diciembre 2024
<b>ACTIVO</b>					
<b>Activo Circulante</b>					
a. Efectivo y Equivalentes (a=a1+a2+a3+a4+a5+a6+a7)	3,983,412.79	1,132,419.06	a. Cuentas por Pagar a Corto Plazo (a=a1+a2+a3+a4+a5+a6+a7+a8+a9)	4,972,843.39	3,773,729.95
a1) Efectivo	169,171.51	963,247.55	a1) Servicios Personales por Pagar a Corto Plazo	2,425,021.53	2,883.00
a2) Bancos/Tesorería	3,814,241.28	0.00	a2) Proveedores por Pagar a Corto Plazo	498,581.70	31,621.47
a3) Bancos/Dependencias y Otros	0.00	0.00	a3) Contratistas por Obras Públicas por Pagar a Corto Plazo	3,173.37	668,078.27
a4) Inversiones Temporales (Hasta 3 meses)	0.00	0.00	a4) Participaciones y Aportaciones por Pagar a Corto Plazo	0.00	0.00
a5) Fondos con Afectación Específica	0.00	0.00	a5) Transferencias Otorgadas por Pagar a Corto Plazo	154,372.45	222,265.93
a6) Depósitos de Fondos de Terceros en Garantía y/o Administración	0.00	0.00	a6) Intereses, Comisiones y Otros Gastos de la Deuda Pública por Pagar a Corto Plazo	0.00	0.00
a7) Otros Efectivos y Equivalentes	0.00	0.00	a7) Retenciones y Contribuciones por Pagar a Corto Plazo	1,891,694.34	2,848,881.28
b. Derechos a Recibir Efectivo o Equivalentes (b=b1+b2+b3+b4+b5+b6+b7)	2,551,763.53	2,521,022.23	a8) Devoluciones de la Ley de Ingresos por Pagar a Corto Plazo	0.00	0.00
b1) Inversiones Financieras de Corto Plazo	0.00	0.00	a9) Otras Cuentas por Pagar a Corto Plazo	0.00	0.00
b2) Cuentas por Cobrar a Corto Plazo	40,658.60	40,658.60	b. Documentos por Pagar a Corto Plazo (b=b1+b2+b3)	6,068,148.82	787,006.55
b3) Deudores Diversos por Cobrar a Corto Plazo	2,071,329.30	2,023,840.25	b1) Documentos Comerciales por Pagar a Corto Plazo	2,280.00	2,280.00
b4) Ingresos por Recuperar a Corto Plazo	415,133.90	432,381.65	b2) Documentos con Contratistas por Obras Públicas por Pagar a Corto Plazo	0.00	0.00
b5) Deudores por Anticipos de la Tesorería a Corto Plazo	0.00	0.00	b3) Otros Documentos por Pagar a Corto Plazo	6,065,868.82	784,726.55
b6) Préstamos Otorgados a Corto Plazo	5,094.40	4,594.40	c. Porción a Corto Plazo de la Deuda Pública a Largo Plazo (c=ci+cc2)	0.00	0.00
b7) Otros Derechos a Recibir Efectivo o Equivalentes a Corto Plazo	19,547.33	19,547.33	c1) Porción a Corto Plazo de la Deuda Pública	0.00	0.00
c. Derechos a Recibir Bienes o Servicios (c=c1+c2+c3+c4+c5)	2,554,070.40	2,820,867.91	c2) Porción a Corto Plazo de Arrendamiento Financiero	0.00	0.00
c1) Anticipo a Proveedores por Adquisición de Bienes y Prestación de Servicios a Corto Plazo	2,550,502.92	2,817,300.43	d. Títulos y Valores a Corto Plazo	0.00	0.00
c2) Anticipo a Proveedores por Adquisición de Bienes Inmuebles y Muebles a Corto Plazo	3,567.47	3,567.47	e. Pasivos Diferidos a Corto Plazo	0.00	0.00
c3) Anticipo a Proveedores por Adquisición de Bienes Intangibles a Corto Plazo	0.00	0.00			
c4) Anticipo a Contratistas por Obras	0.01	0.01			

000063

ESTADO DE SITUACIÓN FINANCIERA DETALLADO - LDF (F1)  
Al 31 de Diciembre de 2024 y al 31 de Diciembre de 2025  
(PESOS)




Concepto	31 Diciembre 2024	31 Diciembre 2025	31 Diciembre 2024
Públicas a Corto Plaz	0.00	0.00	0.00
c5) Otros Derechos a Recibir Bienes o Servicios a Corto Plazo	0.00	0.00	0.00
d. Inventarios (d=d1+d2+d3+d4+d5)	0.00	0.00	0.00
d1) Inventario de Mercancías para Venta	0.00	0.00	0.00
d2) Inventario de Mercancías Terminadas	0.00	0.00	0.00
d3) Inventario de Mercancías en Proceso de Elaboración	0.00	0.00	0.00
d4) Inventario de Materias Primas, Materiales y Suministros para Producción	0.00	0.00	0.00
d5) Bienes en Tránsito	0.00	0.00	0.00
e. Almacenes	0.00	0.00	0.00
f. Estimación por Pérdida o Deterioro de Activos Circulantes (f=f1+f2)	0.00	0.00	0.00
f1) Estimaciones para Cuentas Incobrables por Derechos a Recibir Efectivo o Equivalentes	0.00	0.00	0.00
f2) Estimación por Deterioro de Inventarios	0.00	0.00	0.00
g. Otros Activos Circulantes (g=g1+g2+g3+g4)	0.00	0.00	0.00
g1) Valores en Garantía	0.00	0.00	0.00
g2) Bienes en Garantía (excluye depósitos de fondos)	0.00	0.00	0.00
g3) Bienes Derivados de Embargos, Decomisos, Aseguramientos y Dación en Pago	0.00	0.00	0.00
g4) Adquisición con Fondos de Terceros	0.00	0.00	0.00
IA. Total de Activos Circulantes (IA=a+b+c+d+e+f+g)	9,089,246.72	6,474,309.20	0.00
IIA. Total de Pasivos Circulantes (IIA=a+b+c+d+e+f+g+h)	11,040,992.21	4,560,736.54	0.00

000064

Activo No Circulante Pasivo No Circulante

ESTADO DE SITUACIÓN FINANCIERA DETALLADO - LDF (FI)  
Al 31 de Diciembre de 2024 y al 31 de Diciembre de 2025

(PESOS)




Concepto	31 Diciembre 2025	31 Diciembre 2024
a. Inversiones Financieras a Largo Plazo	0.00	0.00
b. Derechos a Recibir Efectivo o Equivalentes a Largo Plazo	0.00	0.00
c. Bienes Inmuebles, Infraestructura y Construcciones en Proceso	71,548,470.72	71,388,670.72
d. Bienes Muebles	15,931,699.29	14,715,646.61
e. Activos Intangibles	584,776.00	584,776.00
f. Depreciación, Deterioro y Amortización Acumulada de Bienes	0.00	0.00
g. Activos Diferidos	0.00	0.00
h. Estimación por Pérdida o Deterioro de Activos no Circulantes	0.00	0.00
i. Otros Activos no Circulantes	0.00	0.00
<b>IB. Total de Activos No Circulantes (IB=a+b+c+d+e+f+g+h+i)</b>	<b>88,064,946.01</b>	<b>86,669,093.33</b>
<b>I. Total del Activo (I=IA+IB)</b>	<b>97,154,192.73</b>	<b>93,143,402.53</b>
<b>HACIENDA PÚBLICA / PATRIMONIO</b>		
IIIA. Hacienda Pública/Patrimonio Contribuido (IIIA = a + b + c)	1,176,121.48	1,176,121.48
a. Aportaciones	1,176,121.48	1,176,121.48
b. Donaciones de Capital	0.00	0.00
c. Actualización de la Hacienda Pública/Patrimonio	0.00	0.00
IIIB. Hacienda Pública/Patrimonio Generado (IIIB = a + b + c + d + e)	84,937,079.04	87,406,544.51
a. Resultados del Ejercicio (Ahorro/Desahorro)	-2,489,107.41	14,846,460.45
b. Resultados de Ejercicios Anteriores	87,426,186.45	72,560,084.06
c. Revalúos	0.00	0.00
d. Reservas	0.00	0.00
e. Rectificaciones de Resultados de Ejercicios Anteriores	0.00	0.00
IIIC. Exceso o Insuficiencia en la Actualización de la Hacienda	0.00	0.00

000065


MUNICIPIO DE NANACAMILPA DE MARIANO ARISTA TLA. CALA

ESTADO DE SITUACIÓN FINANCIERA DETALLADO - LDF (F1)  
 Al 31 de Diciembre de 2024 y al 31 de Diciembre de 2025  
 (PESOS)


Concepto	31 Diciembre 2024	31 Diciembre 2025	31 Diciembre 2024
Pública/Patrimonio (IIIC=8+b)			
a. Resultado por Posición Monetaria		0.00	0.00
b. Resultado por Tenencia de Activos no Monetarios		0.00	0.00
III. Total Hacienda Pública/Patrimonio (III=IIIA+IIIB+IIIC)		86,113,200.52	88,582,665.99
IV. Total del Pasivo y Hacienda Pública/Patrimonio (IV=II+III)		97,154,192.73	93,143,402.53



H. AYUNTAMIENTO  
DE NANACAMILPA  
DE MARIANO ARISTA TLA.  
2024 - 2027  
**PRESIDENCIA**



H. AYUNTAMIENTO  
DE NANACAMILPA  
DE MARIANO ARISTA TLA.  
2024 - 2027  
**SINDICATURA**



H. AYUNTAMIENTO  
DE NANACAMILPA  
DE MARIANO ARISTA TLA.  
2024 - 2027  
**TESORERIA**

000066