


FLUJO DE FONDOS

Del 1 de Enero al 31 de Diciembre de 2025
(Cifras en Pesos)



R/C	Rubro/Capitulo	Estimado/ Aprobado	Ampliaciones/ (Reducciones)	Modificado	Devengado	Recaudado/ Pagado	Cxc/ Cxp
	RUBROS DE INGRESO	91,265,862.22	0.00	91,265,862.22	96,042,508.98	96,042,508.98	0.00
1	IMPUESTOS	3,839,737.49	0.00	3,839,737.49	4,821,089.48	4,821,089.48	0.00
2	CUOTAS Y APORT. DE SEGURIDAD SOCIAL	0.00	0.00	0.00	0.00	0.00	0.00
3	CONTRIBUCIONES DE MEJORAS	0.00	0.00	0.00	0.00	0.00	0.00
4	DERECHOS	5,280,630.62	0.00	5,280,630.62	6,215,417.87	6,215,417.87	0.00
5	PRODUCTOS	361,750.07	0.00	361,750.07	511,864.57	511,864.57	0.00
6	APROVECHAMIENTOS	3,800.00	0.00	3,800.00	0.00	0.00	0.00
7	INGRESOS POR VENTAS DE BIENES,	0.00	0.00	0.00	0.00	0.00	0.00
8	PRESTACIÓN DE SERVICIOS Y OTROS INGRESOS PARTICIPACIONES, APORTACIONES, CONVENIOS, INCENTIVOS DERIV. DE LA COLAB. FISCAL Y FONDOS DIST. DE APORT	81,779,944.04	0.00	81,779,944.04	84,474,149.33	84,474,149.33	0.00
9	TRANSFERENCIAS, ASIGNACIONES, SUBSIDIOS Y SUBVENCIONES, Y PENSIONES Y JUBILACIONES	0.00	0.00	0.00	19,987.73	19,987.73	0.00
0	INGRESOS DERIVADOS DE FINANCIAMIENTOS	0.00	0.00	0.00	0.00	0.00	0.00
	CAPÍTULOS DE GASTO	78,646,489.22	12,619,391.56	91,265,880.78	99,927,469.07	99,927,469.07	0.00
1	SERVICIOS PERSONALES	41,235,690.30	-1,742,690.81	39,492,999.49	39,498,901.02	39,498,901.02	0.00
2	MATERIALES Y SUMINISTROS	11,577,559.38	-1,396,500.40	10,181,058.98	9,996,259.46	9,996,259.46	0.00
3	SERVICIOS GENERALES	20,812,085.80	713,250.26	21,525,336.06	26,000,897.01	26,000,897.01	0.00
4	TRANSFERENCIAS, ASIGNACIONES, SUBSIDIOS Y OTRAS AYUDAS	1,801,147.93	4,081,484.13	5,882,632.06	9,515,574.06	9,515,574.06	0.00
5	BIENES MUEBLES, INMUEBLES E INTANGIBLES	1,100,000.00	-146,780.92	953,219.08	1,216,052.68	1,216,052.68	0.00
6	INVERSIÓN PÚBLICA	0.00	13,230,635.11	13,230,635.11	13,699,784.84	13,699,784.84	0.00
7	INVERSIONES FINANCIERAS Y OTRAS PROV.	0.00	0.00	0.00	0.00	0.00	0.00
8	PARTICIPACIONES Y APORTACIONES	0.00	0.00	0.00	0.00	0.00	0.00
9	DEUDA PÚBLICA	2,120,005.81	-2,120,005.81	0.00	0.00	0.00	0.00
	SUPERÁVIT/DEFICIT	12,619,373.00	-12,619,391.56	-18.56	-3,884,960.09	-3,884,960.09	0.00

000054

MUNICIPIO DE NANACAMILPA DE MARIANO ARISTA TLAXCALA

FLUJO DE FONDOS

Del 1 de Enero al 31 de Diciembre de 2025
(Cifras en Pesos)



CFF	Ingresos por Fuente de Financiamiento	Ampliaciones/ (Reducciones)			Recaudado	CXC
		Estimado	Modificado	Devengado		
	NO ETIQUETADO	91,265,862.22	91,265,862.22	96,042,508.98	96,042,508.98	0.00
1	RECURSOS FISCALES	9,484,403.11	9,484,403.11	11,563,646.24	11,563,646.24	0.00
2	FINANCIAMIENTOS INTERNOS	0.00	0.00	0.00	0.00	0.00
3	FINANCIAMIENTOS EXTERNOS	0.00	0.00	0.00	0.00	0.00
4	INGRESOS PROPIOS	0.00	0.00	0.00	0.00	0.00
5	RECURSOS FEDERALES	31,988,326.32	31,988,326.32	32,000,278.64	32,000,278.64	0.00
6	RECURSOS ESTATALES	49,793,132.79	49,793,132.79	52,478,584.10	52,478,584.10	0.00
7	OTROS RECURSOS	0.00	0.00	0.00	0.00	0.00
	ETIQUETADO	0.00	0.00	0.00	0.00	0.00
5	RECURSOS FEDERALES	0.00	0.00	0.00	0.00	0.00
6	RECURSOS ESTATALES	0.00	0.00	0.00	0.00	0.00
7	OTROS RECURSOS	0.00	0.00	0.00	0.00	0.00
	TOTAL INGRESOS	91,265,862.22	91,265,862.22	96,042,508.98	96,042,508.98	0.00

CFF	Egresos por Fuente de Financiamiento	Ampliaciones/ (Reducciones)			Pagado	C&F
		Aprobado	Modificado	Devengado		
	NO ETIQUETADO	78,646,489.22	91,265,880.78	99,927,469.07	99,927,469.07	0.00
1	RECURSOS FISCALES	9,485,918.18	9,485,918.18	11,638,956.06	11,638,956.06	0.00
2	FINANCIAMIENTOS INTERNOS	0.00	0.00	0.00	0.00	0.00
3	FINANCIAMIENTOS EXTERNOS	0.00	0.00	0.00	0.00	0.00
4	INGRESOS PROPIOS	0.00	0.00	0.00	0.00	0.00
5	RECURSOS FEDERALES	19,368,096.00	31,987,487.56	31,933,248.93	31,933,248.93	0.00
6	RECURSOS ESTATALES	49,792,475.04	49,792,475.04	56,355,264.08	56,355,264.08	0.00
7	OTROS RECURSOS	0.00	0.00	0.00	0.00	0.00
	ETIQUETADO	0.00	0.00	0.00	0.00	0.00
5	RECURSOS FEDERALES	0.00	0.00	0.00	0.00	0.00
6	RECURSOS ESTATALES	0.00	0.00	0.00	0.00	0.00
7	OTROS RECURSOS	0.00	0.00	0.00	0.00	0.00
	TOTAL EGRESOS	78,646,489.22	91,265,880.78	99,927,469.07	99,927,469.07	0.00


000055

MUNICIPIO DE NANACAMILPA DE MARIANO ARISTA TLAXCALA


FLUJO DE FONDOS

Del 1 de Enero al 31 de Diciembre de 2025
(Cifras en Pesos)


CFF	Ingresos menos Egresos por Fuente de Financiamiento	Estimado/ Aprobado	Ampliaciones/ (Reducciones)	Modificado	Devengado	Recaudado/ Pagado	Cx/c/ Cxp
NO ETIQUETADO		12,619,373.00	-12,619,391.56	-18.56	-3,884,960.09	-3,884,960.09	0.00
1	RECURSOS FISCALES	-1,515.07	0.00	-1,515.07	-75,309.82	-75,309.82	0.00
2	FINANCIAMIENTOS INTERNOS	0.00	0.00	0.00	0.00	0.00	0.00
3	FINANCIAMIENTOS EXTERNOS	0.00	0.00	0.00	0.00	0.00	0.00
4	INGRESOS PROPIOS	0.00	0.00	0.00	0.00	0.00	0.00
5	RECURSOS FEDERALES	12,620,230.32	-12,619,391.56	838.76	67,029.71	67,029.71	0.00
6	RECURSOS ESTATALES	657.75	0.00	657.75	-3,876,679.98	-3,876,679.98	0.00
7	OTROS RECURSOS	0.00	0.00	0.00	0.00	0.00	0.00
ETIQUETADO		0.00	0.00	0.00	0.00	0.00	0.00
5	RECURSOS FEDERALES	0.00	0.00	0.00	0.00	0.00	0.00
6	RECURSOS ESTATALES	0.00	0.00	0.00	0.00	0.00	0.00
7	OTROS RECURSOS	0.00	0.00	0.00	0.00	0.00	0.00
	SUPERÁVIT/DÉFICIT	12,619,373.00	-12,619,391.56	-18.56	-3,884,960.09	-3,884,960.09	0.00



H. AYUNTAMIENTO
DE NANACAMILPA
DE MARIANO ARISTA TLAX.
2024-2027
PRESIDENCIA



H. AYUNTAMIENTO
DE NANACAMILPA
DE MARIANO ARISTA TLAX.
2024-2027
SINDICATURA




H. AYUNTAMIENTO
DE NANACAMILPA
DE MARIANO ARISTA TLAX.
2024-2027
TESORERIA


000056

MUNICIPIO DE NANACAMILPA DE MARIANO ARISTA TLAXCALA


FLUJO DE FONDOS
Del 1 de Enero al 31 de Diciembre de 2025
(Cifras en Pesos)



AYUNTAMIENTO
DE MARIANO ARISTA TLAX.
2024 - 2027
PRESIDENCIA



AYUNTAMIENTO
DE MARIANO ARISTA TLAX.
2024 - 2027
SINDICATURA



AYUNTAMIENTO
DE MARIANO ARISTA TLAX.
2024 - 2027
TESORERIA

R/C	Rubro/capítulo	31	12	13	14	15	16	17	No etiquetado	25	26	27	Etiquetado	Total
	RUBRO DE INGRESO													
1	IMPUESTOS	11,563,644.24	0.00	0.00	0.00	32,000,278.64	82,476,884.10	0.00	0.00	0.00	0.00	0.00	0.00	96,042,808.98
2	CUOTAS Y APORT. DE SEGURIDAD SOCIAL	4,821,089.48	0.00	0.00	0.00	0.00	0.00	0.00	0.00	0.00	0.00	0.00	0.00	4,821,089.48
3	CONTRIBUCIONES DE MEJORAS	0.00	0.00	0.00	0.00	0.00	0.00	0.00	0.00	0.00	0.00	0.00	0.00	0.00
4	DERECHOS	6,215,417.87	0.00	0.00	0.00	0.00	0.00	0.00	0.00	0.00	0.00	0.00	0.00	6,215,417.87
5	PRODUCTOS	807,151.16	0.00	0.00	0.00	3,044.11	1,669.30	0.00	0.00	0.00	0.00	0.00	0.00	511,864.57
6	APORTE/AMORTIZAC.	0.00	0.00	0.00	0.00	0.00	0.00	0.00	0.00	0.00	0.00	0.00	0.00	0.00
7	INGRESOS POR VENTAS DE BIENES,	0.00	0.00	0.00	0.00	0.00	0.00	0.00	0.00	0.00	0.00	0.00	0.00	0.00
	PRESTACIÓN DE SERVICIOS Y OTROS INGRESOS													
8	PARTICIPACIONES APORTACIONES,CONVENIOS,	0.00	0.00	0.00	0.00	31,897,234.23	52,476,954.80	0.00	0.00	0.00	0.00	0.00	0.00	84,474,189.33
	INGENIEROS DE CIVIL, DE LA COLAB. FISCAL Y													
	FONDOS DIST. DE APORT	19,987.73	0.00	0.00	0.00	0.00	0.00	0.00	0.00	0.00	0.00	0.00	0.00	19,987.73
9	TRANSFERENCIAS, ASIGNACIONES, SUBSIDIOS													
	Y SUBVENCIÓNES, Y PENSIONES Y													
	JUBILACIONES	0.00	0.00	0.00	0.00	0.00	0.00	0.00	0.00	0.00	0.00	0.00	0.00	0.00
0	INGRESOS DERIVADOS DE FINANCIAMIENTOS													
	CAPÍTULOS DE GASTO	11,638,956.06	0.00	0.00	0.00	31,533,248.93	56,395,264.08	0.00	0.00	0.00	0.00	0.00	0.00	99,527,469.07
1	SERVICIOS PERSONALES	640,412.71	0.00	0.00	0.00	8,302,019.86	30,586,468.45	0.00	0.00	0.00	0.00	0.00	0.00	39,498,901.02
2	MATERIALES Y SUMINISTROS	1,944,877.88	0.00	0.00	0.00	2,883,388.04	5,487,793.54	0.00	0.00	0.00	0.00	0.00	0.00	9,996,259.46
3	SERVICIOS GENERALES	4,263,760.66	0.00	0.00	0.00	6,909,341.19	14,827,795.15	0.00	0.00	0.00	0.00	0.00	0.00	26,000,897.01
4	TRANSFERENCIAS, ASIGNACIONES, SUBSIDIOS	4,187,982.23	0.00	0.00	0.00	388,315.00	9,019,276.83	0.00	0.00	0.00	0.00	0.00	0.00	9,515,574.06
	Y OTRAS AYUDAS													
5	BIENES MUEBLES, INMUEBLES E INFRAMUEBLES	681,922.58	0.00	0.00	0.00	230,000.00	384,130.10	0.00	0.00	0.00	0.00	0.00	0.00	1,216,052.68
6	INVERSIÓN PÚBLICA	0.00	0.00	0.00	0.00	13,519,984.84	179,800.00	0.00	0.00	0.00	0.00	0.00	0.00	13,699,784.84
7	INVERSIONES FINANCIERAS Y OTRAS PROV.	0.00	0.00	0.00	0.00	0.00	0.00	0.00	0.00	0.00	0.00	0.00	0.00	0.00
8	PARTICIPACIONES Y APORTACIONES	0.00	0.00	0.00	0.00	0.00	0.00	0.00	0.00	0.00	0.00	0.00	0.00	0.00
9	DEUDA PÚBLICA	0.00	0.00	0.00	0.00	0.00	0.00	0.00	0.00	0.00	0.00	0.00	0.00	0.00
	SUPERÁVIT/DEFICIT	-75,309.82	0.00	0.00	0.00	67,029.71	-3,876,679.98	0.00	0.00	0.00	0.00	0.00	0.00	-3,884,960.09

000057

FLUJO DE FONDOS


Del 1 de Enero al 31 de Diciembre de 2025
(Cifras en Pesos)

Bajo protesta de decir verdad declaramos que los Estados Financieros y sus notas,
son razonablemente correctos y son responsabilidad del emisor.



H. AYUNTAMIENTO
DE NANACAMILPA
DE MARIANO ARISTA TLAX.
2024 - 2027
PRESIDENCIA

LIC. ARÓN VARGAS ÁNGEL
PRESIDENTE MUNICIPAL CONSTITUCIONAL



H. AYUNTAMIENTO
DE NANACAMILPA
DE MARIANO ARISTA TLAX.
2024 - 2027
SINDICATURA

LIC. ARELI ZARATE BRINDIS
SINDICO MUNICIPAL



H. AYUNTAMIENTO
DE NANACAMILPA
DE MARIANO ARISTA TLAX.
2024 - 2027
TESORERÍA

C. P. LUIS ALEJANDRO GARCÍA
TESORERO MUNICIPAL