

NOVENA SESIÓN EXTRAORDINARIA DE CABILDO DEL AYUNTAMIENTO DEL MUNICIPIO DE NANACAMILPA DE MARIANO ARISTA, TLAXCALA, A TREINTA DE DICIEMBRE DE DOS MIL VEINTIDÓS

EN LA CIUDAD DE NANACAMILPA DE MARIANO ARISTA, TLAXCALA, SIENDO LAS DOCE HORAS CON CUARENTA MINUTOS DEL DÍA TREINTA DE DICIEMBRE DE DOS MIL VEINTIDÓS, SE ENCUENTRAN REUNIDOS EN LA SALA AUDIOVISUAL DEL PALACIO DE GOBIERNO MUNICIPAL, LOS INTEGRANTES DEL AYUNTAMIENTO CON EL FIN DE CELEBRAR LA **NOVENA SESIÓN EXTRAORDINARIA DE CABILDO**, CON FUNDAMENTO EN LA FRACCIÓN I DEL ARTICULO 41; Y EN LA FRACCIÓN I, PÁRRAFO PRIMERO DEL ARTÍCULO 35 FRACCIÓN II DE LA LEY MUNICIPAL PARA EL ESTADO DE TLAXCALA; CONVOCADA POR EL CIUDADANO PRESIDENTE MUNICIPAL EL LICENCIADO OSWALDO MANUEL ROMANO VALDÉS, BAJO EL SIGUIENTE:

ORDEN DEL DÍA

1. PASE DE LISTA E INSTALACIÓN LEGAL DE LA SESIÓN;
2. LECTURA Y APROBACIÓN DE LA ORDEN DEL DÍA;
3. PRESENTACIÓN Y APROBACIÓN DEL PROYECTO DE PRESUPUESTO DE EGRESOS DEL EJERCICIO FISCAL 2023.
4. CLAUSURA DE LA SESIÓN.

EN USO DE LA VOZ EL CIUDADANO PRESIDENTE MUNICIPAL CONSTITUCIONAL LICENCIADO OSWALDO MANUEL ROMANO VALDÉS, INSTRUYÓ AL SECRETARIO DEL AYUNTAMIENTO PROCEDA AL DESAHOGO DE LOS PUNTOS DE LA ORDEN DEL DÍA.

1. PASE DE LISTA E INSTALACIÓN LEGAL DE LA SESIÓN.

A CONTINUACIÓN EL SECRETARIO DEL AYUNTAMIENTO, LIC. JOSÉ ALFREDO SAUZA TREJO, REALIZA PASE DE LISTA DE LOS ASISTENTES:

LIC. OSWALDO MANUEL ROMANO VALDÉS PRESIDENTE MUNICIPAL	PRESENTE
LIC. VIANEY VALENCIA LÓPEZ SÍNDICO MUNICIPAL.	PRESENTE
M.V.Z. JOSÉ MANUEL ROLDÁN BENÍTEZ PRIMER REGIDOR	PRESENTE
C. CARLOS RAFAEL FRANCO BAZÁN SEGUNDO REGIDOR	PRESENTE



C. HUGO ENRIQUE ZAMUDIO MUNGUÍA TERCER REGIDOR	PRESENTE
LIC. BERENICE ANGELINO FERNÁNDEZ CUARTA REGIDORA	PRESENTE
TEC. ISANELY CONTRERAS LARA QUINTA REGIDORA	PRESENTE
ING. MARÍA GUADALUPE CORTÉS GARCÍA SEXTA REGIDORA	PRESENTE
C. ANTONIO VERTIZ ZAMORA PRESIDENTE DE LA COMUNIDAD DE DOMINGO ARENAS	PRESENTE
LIC. FERNANDO GARCÍA CARRILLO PRESIDENTE DE LA COMUNIDAD DE FRANCISCO I. MADERO	AUSENTE
C. JULIO ANTONIO MALDONADO AVILÉS PRESIDENTE DE LA COMUNIDAD DE MIGUEL LIRA Y ORTEGA.	PRESENTE
C. JOSÉ BERNARDINO JUÁREZ MOGOLLÁN PRESIDENTE DE LA COMUNIDAD DE SAN FELIPE HIDALGO.	PRESENTE
C. AURELIO LARA HERNÁNDEZ PRESIDENTE DE LA COMUNIDAD DE TEPUENTE.	PRESENTE
TOTAL	12 DE 13 INTEGRANTES CON DERECHO A VOTO
QUÓRUM LEGAL	EXISTENTE.

EN USO DE LA VOZ EL SECRETARIO DEL AYUNTAMIENTO, LICENCIADO JOSÉ ALFREDO SAUZA TREJO, INFORMA AL PRESIDENTE MUNICIPAL LICENCIADO OSWALDO MANUEL ROMANO VALDÉS, QUE SE ENCUENTRAN PRESENTES 12 INTEGRANTES DEL AYUNTAMIENTO, POR LO QUE EXISTE QUÓRUM LEGAL PARA DAR INICIO A LA SESIÓN. SIENDO ASÍ QUE LOS ACUERDOS QUE SE TOMEN EN ESTA SESIÓN DE CABILDO SON VÁLIDOS.

POR LO ANTERIOR, EL CIUDADANO PRESIDENTE MUNICIPAL LICENCIADO OSWALDO MANUEL ROMANO VALDÉS; DECLARÓ APERTURADA LA VIGÉSIMA CUARTA SESIÓN ORDINARIA DE CABILDO.

2. LECTURA Y APROBACIÓN DE LA ORDEN DEL DÍA.

EN USO DE LA VOZ EL SECRETARIO DEL AYUNTAMIENTO PROCEDIÓ A DAR LECTURA AL ORDEN DEL DÍA QUE FUE NOTIFICADO MEDIANTE LA CONVOCATORIA RESPECTIVA.

1. PASE DE LISTA E INSTALACIÓN LEGAL DE LA SESIÓN;
2. LECTURA Y APROBACIÓN DE LA ORDEN DEL DÍA;
3. PRESENTACIÓN Y APROBACIÓN DEL PROYECTO DE PRESUPUESTO DE EGRESOS DEL EJERCICIO FISCAL 2023.
4. CLAUSURA DE LA SESIÓN.



2

Handwritten signatures and notes on the right side of the page, including names like 'CARLOS RAFAEL FRANCO BAZAN' and 'ING. BERENICE ANGELINO'.



3. SE SOMETÉ A VOTACIÓN LA PRESENTACIÓN Y APROBACIÓN DEL PROYECTO DE PRESUPUESTO DE EGRESOS DEL EJERCICIO FISCAL 2023.

BERENICE ANGELINO FERNANDEZ: EN USO DE LA VOZ MANIFIESTA QUE SE DEFINA DE MANERA CONCRETA EL SALARIO DEL PERSONAL ADMINISTRATIVO DE CADA UNA DE LAS ÁREAS.

JOSÉ BERNARDINO JUÁREZ MOGOLLÁN: DEFINIR QUIEN SE ENCONTRARÁ EN LA NOMINA, ASÍ COMO LAS PERCEPCIONES DE CADA UNO DE LOS MIEMBROS DEL PERSONAL.

AGRADECE LA MESA DE TRABAJO PARA EL ANALISIS DEL PRESUPUESTO DE EGRESOS.

UNA VEZ MANIFESTADO LO ANTERIOR, SE SOMETE A VOTACIÓN EL ORDEN DEL DÍA, MISMO QUE ES APROBADA POR MAYORIA DE VOTOS DE LOS PRESENTES, POR LO QUE SE PROCEDE A SU DESAHOGO.

	A FAVOR	EN CONTRA	ABSTENCIÓN
LIC. OSWALDO MANUEL ROMANO VALDÉS PRESIDENTE MUNICIPAL	X		
LIC. VIANEY VALENCIA LÓPEZ SÍNDICO MUNICIPAL.	X		
M.V.Z. JOSÉ MANUEL ROLDÁN BENÍTEZ PRIMER REGIDOR	X		
C. CARLOS RAFAEL FRANCO BAZÁN SEGUNDO REGIDOR	X		
C. HUGO ENRIQUE ZAMUDIO MUNGUÍA TERCER REGIDOR	X		
LIC. BERENICE ANGELINO FERNÁNDEZ CUARTA REGIDORA	X		
TEC. ISANELY CONTRERAS LARA QUINTA REGIDORA	X		
ING. MARÍA GUADALUPE CORTÉS GARCÍA SEXTA REGIDORA	X		
C. ANTONIO VERTIZ ZAMORA PRESIDENTE DE LA COMUNIDAD DE DOMINGO ARENAS.	X		
LIC. FERNANDO GARCÍA CARRILLO PRESIDENTE DE LA COMUNIDAD DE FRANCISCO I. MADERO			
C. JULIO ANTONIO MALDONADO AVILÉS PRESIDENTE DE LA COMUNIDAD DE MIGUEL LIRA Y ORTEGA.	X		
C. JOSÉ BERNARDINO JUÁREZ MOGOLLÁN PRESIDENTE DE LA COMUNIDAD DE SAN FELIPE HIDALGO.	X		
C. AURELIO LARA HERNÁNDEZ PRESIDENTE DE LA COMUNIDAD DE TEPUFENTE.	X		



Handwritten signatures and notes on the right side of the page.

4. CLAUSURA DE LA SESIÓN.

UNA VEZ AGOTADOS LOS PUNTOS DE LA ORDEN DEL DÍA DE ÉSTA NOVENA SESIÓN EXTRAORDINARIA DEL AYUNTAMIENTO, EL CIUDADANO LICENCIADO OSWALDO MANUEL ROMANO VALDÉS, PRESIDENTE MUNICIPAL CONSTITUCIONAL DE NANACAMILPA DE MARIANO ARISTA, REALIZÓ LA CLAUSURA DE LA MISMA; DONDE SOLICITÓ RESPETUOSAMENTE A LOS INTEGRANTES DE ESTA ASAMBLEA MUNICIPAL, LO ACOMPAÑARAN DE PIE; Y SIENDO LAS 13 HORAS CON 50 MINUTOS.

LIC. OSWALDO MANUEL ROMANO VALDÉS
PRESIDENTE MUNICIPAL

LIC. VIANEY VALENCIA LÓPEZ
SINDICO MUNICIPAL

M.V.Z. JOSÉ MANUEL ROLDÁN BENÍTEZ
PRIMER REGIDOR

LIC. CARLOS RAFAEL FRANCO BAZÁN
SEGUNDO REGIDOR

HUGO ENRIQUE ZAMUDIO MUNGUÍA
TERCER REGIDOR

LIC. BERENICE ANGELINO FERNÁNDEZ
CUARTA REGIDORA

TEC. ISANEY CONTRERAS LARA
QUINTA REGIDORA

ING. MARÍA GUADALUPE CORTÉS GARCÍA
SEXTA REGIDORA

JULIO ANTONIO MALDONADO AVILÉS
PRESIDENTE DE LA COMUNIDAD DE MIGUEL LIRA Y ORTEGA

JOSÉ BERNARDINO JUÁREZ MOGOLÁN
PRESIDENTE DE LA COMUNIDAD DE SAN FELIPE HIDALGO

C. ANTONIO VERTIZ ZAMORA
PRESIDENTE DE LA COMUNIDAD DE DOMINGO ARENAS

AURELIO LARA HERNÁNDEZ
PRESIDENTE DE LA COMUNIDAD DE TEPUENTE.

DOY FE.

LICENCIADO JOSÉ ALFREDO SAUZA TREJO
SECRETARIO DEL HONORABLE AYUNTAMIENTO

MUNICIPIO DE NANACAMILPA DE MARIANO ARISTA, TLAXCALA.
 PRONÓSTICO DE INGRESOS PARA EL EJERCICIO FISCAL 2023
 INGRESOS CREDITADOS A NIVEL CONCEPTO

ESTADOS UNIDOS MEXICANOS
 GOBIERNO FEDERAL
 SECRETARÍA DE ECONOMÍA

ESTADOS UNIDOS MEXICANOS
 GOBIERNO DEL ESTADO DE TLAXCALA
 SECRETARÍA DE ECONOMÍA

ESTADOS UNIDOS MEXICANOS
 GOBIERNO DEL ESTADO DE TLAXCALA
 SECRETARÍA DE ECONOMÍA

ESTADOS UNIDOS MEXICANOS
 GOBIERNO DEL ESTADO DE TLAXCALA
 SECRETARÍA DE ECONOMÍA

ESTADOS UNIDOS MEXICANOS
 GOBIERNO DEL ESTADO DE TLAXCALA
 SECRETARÍA DE ECONOMÍA

ESTADOS UNIDOS MEXICANOS
 GOBIERNO DEL ESTADO DE TLAXCALA
 SECRETARÍA DE ECONOMÍA

ESTADOS UNIDOS MEXICANOS
 GOBIERNO DEL ESTADO DE TLAXCALA
 SECRETARÍA DE ECONOMÍA

ESTADOS UNIDOS MEXICANOS
 GOBIERNO DEL ESTADO DE TLAXCALA
 SECRETARÍA DE ECONOMÍA

ESTADOS UNIDOS MEXICANOS
 GOBIERNO DEL ESTADO DE TLAXCALA
 SECRETARÍA DE ECONOMÍA

ESTADOS UNIDOS MEXICANOS
 GOBIERNO DEL ESTADO DE TLAXCALA
 SECRETARÍA DE ECONOMÍA

UBO	TP	CL	CON	DESCRIPCIÓN	ENERO	FEBRERO	MARZO	ABRIL	MAYO	JUNIO	JULIO	AGOSTO	SEPTIEMBRE	OCTUBRE	NOVIEMBRE	DICIEMBRE		
4	1	1	1	INGRESOS Y OTROS BENEFICIOS	63,972,470.68	7,082,013.43	6,349,905.36	5,171,108.02	6,919,773.03	5,421,726.61	5,038,576.10	4,904,061.76	5,130,148.06	4,872,444.18	4,846,004.97	3,902,283.18	4,334,425.98	
4	1	1	1	INGRESOS DE GUESTION	5,287,399.68	1,751,031.80	559,198.02	431,059.95	536,754.25	860,324.71	139,176.76	123,027.06	123,027.06	123,027.06	123,027.06	123,758.18	123,870.85	
4	1	1	1	IMPUESTOS	2,683,361.51	1,518,646.33	286,894.29	241,338.38	308,243.05	435,016.12	140,605.08	42,257.26	43,372.70	41,221.32	46,283.94	44,221.32	43,221.32	
4	1	1	1	IMPUESTOS SOBRE LOS INGRESOS	0.00	0.00	0.00	0.30	0.00	0.00	0.00	0.00	0.00	0.00	0.00	0.00	0.00	
4	1	1	1	IMPUESTO SOBRE DIVERSIONES Y ESPECTACULOS PUBLICOS	0.00	0.00	0.00	0.30	0.00	0.00	0.00	0.00	0.00	0.00	0.00	0.00	0.00	
4	1	1	2	IMPUESTOS SOBRE EL PATRIMONIO	2,399,309.65	1,394,430.60	264,152.94	214,211.35	99,832.66	109,690.08	112,835.10	32,886.87	33,962.31	31,811.43	36,873.55	34,811.43	34,811.43	34,811.43
4	1	1	2	IMPUESTO PREDIAL	2,241,219.65	1,378,070.60	235,932.94	190,491.25	61,582.66	76,990.08	96,395.10	32,886.87	33,962.31	31,811.43	36,873.55	34,811.43	34,811.43	34,811.43
4	1	1	2	URBANO	2,175,457.86	1,355,127.88	204,495.39	188,552.51	60,428.02	76,390.08	96,395.10	31,811.43	31,811.43	31,811.43	31,811.43	31,811.43	31,811.43	31,811.43
4	1	1	2	RÚSTICO	67,761.99	22,927.72	28,457.55	1,938.54	1,154.64	0.00	0.00	0.00	0.00	0.00	0.00	0.00	0.00	0.00
4	1	1	3	TRANSMISIÓN DE BIENES INMUEBLES	158,090.00	16,360.00	31,220.00	23,720.30	38,250.00	32,700.00	15,440.00	0.00	0.00	0.00	0.00	0.00	0.00	0.00
4	1	1	3	IMPUESTOS SOBRE LA PRODUCCIÓN, EL CONSUMO Y LAS TRANSACCIONES	0.00	0.00	0.00	0.30	0.00	0.00	0.00	0.00	0.00	0.00	0.00	0.00	0.00	
4	1	1	3	IMPUESTOS SOBRE LA PRODUCCIÓN, EL CONSUMO Y LAS TRANSACCIONES	0.00	0.00	0.00	0.30	0.00	0.00	0.00	0.00	0.00	0.00	0.00	0.00	0.00	
4	1	1	4	IMPUESTOS AL COMERCIO EXTERIOR	0.00	0.00	0.00	0.30	0.00	0.00	0.00	0.00	0.00	0.00	0.00	0.00	0.00	
4	1	1	4	IMPUESTOS AL COMERCIO EXTERIOR	0.00	0.00	0.00	0.30	0.00	0.00	0.00	0.00	0.00	0.00	0.00	0.00	0.00	
4	1	1	5	IMPUESTOS SOBRE NÓMINAS Y ASIMILABLES	0.00	0.00	0.00	0.30	0.00	0.00	0.00	0.00	0.00	0.00	0.00	0.00	0.00	
4	1	1	5	IMPUESTOS SOBRE NÓMINAS Y ASIMILABLES	0.00	0.00	0.00	0.30	0.00	0.00	0.00	0.00	0.00	0.00	0.00	0.00	0.00	
4	1	1	6	IMPUESTOS ECOLÓGICOS	0.00	0.00	0.00	0.30	0.00	0.00	0.00	0.00	0.00	0.00	0.00	0.00	0.00	
4	1	1	6	IMPUESTOS ECOLÓGICOS	0.00	0.00	0.00	0.30	0.00	0.00	0.00	0.00	0.00	0.00	0.00	0.00	0.00	
4	1	1	7	ACCESORIOS DE IMPUESTOS	284,051.86	124,214.73	22,741.35	20,127.33	9,410.39	23,326.04	27,769.98	9,410.39	9,410.39	9,410.39	9,410.39	9,410.39	9,410.39	
4	1	1	7	RECARGOS	284,051.86	124,214.73	22,741.35	20,127.33	9,410.39	23,326.04	27,769.98	9,410.39	9,410.39	9,410.39	9,410.39	9,410.39	9,410.39	
4	1	1	7	RECARGOS PREDIAL	284,051.86	124,214.73	22,741.35	20,127.33	9,410.39	23,326.04	27,769.98	9,410.39	9,410.39	9,410.39	9,410.39	9,410.39	9,410.39	
4	1	1	7	MULTAS	0.00	0.00	0.00	0.30	0.00	0.00	0.00	0.00	0.00	0.00	0.00	0.00	0.00	
4	1	1	7	MULTAS PREDIAL	0.00	0.00	0.00	0.30	0.00	0.00	0.00	0.00	0.00	0.00	0.00	0.00	0.00	
4	1	1	7	MULTAS OTROS	0.00	0.00	0.00	0.30	0.00	0.00	0.00	0.00	0.00	0.00	0.00	0.00	0.00	
4	1	1	7	ACTUALIZACIÓN	0.00	0.00	0.00	0.30	0.00	0.00	0.00	0.00	0.00	0.00	0.00	0.00	0.00	
4	1	1	7	ACTUALIZACIÓN PREDIAL	0.00	0.00	0.00	0.30	0.00	0.00	0.00	0.00	0.00	0.00	0.00	0.00	0.00	
4	1	1	7	ACTUALIZACIÓN OTROS	0.00	0.00	0.00	0.30	0.00	0.00	0.00	0.00	0.00	0.00	0.00	0.00	0.00	
4	1	1	8	IMPUESTOS NO COMPRENDIDOS EN LA LEY DE INGRESOS	0.00	0.00	0.00	0.30	0.00	0.00	0.00	0.00	0.00	0.00	0.00	0.00	0.00	
4	1	1	8	IMPUESTOS NO COMPRENDIDOS EN LA LEY DE INGRESOS	0.00	0.00	0.00	0.30	0.00	0.00	0.00	0.00	0.00	0.00	0.00	0.00	0.00	
4	1	2	1	CUOTAS Y APORTACIONES SOCIALES	0.00	0.00	0.00	0.00	0.00	0.00	0.00	0.00	0.00	0.00	0.00	0.00	0.00	
4	1	2	1	CUOTAS Y APORTACIONES SOCIALES	0.00	0.00	0.00	0.00	0.00	0.00	0.00	0.00	0.00	0.00	0.00	0.00	0.00	
4	1	2	1	CUOTAS Y APORTACIONES SOCIALES	0.00	0.00	0.00	0.00	0.00	0.00	0.00	0.00	0.00	0.00	0.00	0.00	0.00	
4	1	2	1	CUOTAS Y APORTACIONES SOCIALES	0.00	0.00	0.00	0.00	0.00	0.00	0.00	0.00	0.00	0.00	0.00	0.00	0.00	
4	1	2	1	CUOTAS Y APORTACIONES SOCIALES	0.00	0.00	0.00	0.00	0.00	0.00	0.00	0.00	0.00	0.00	0.00	0.00	0.00	
4	1	2	1	CUOTAS Y APORTACIONES SOCIALES	0.00	0.00	0.00	0.00	0.00	0.00	0.00	0.00	0.00	0.00	0.00	0.00	0.00	

ESTADOS UNIDOS MEXICANOS
 GOBIERNO DEL ESTADO DE TLAXCALA
 SECRETARÍA DE ECONOMÍA

ESTADOS UNIDOS MEXICANOS
 GOBIERNO DEL ESTADO DE TLAXCALA
 SECRETARÍA DE ECONOMÍA

ESTADOS UNIDOS MEXICANOS
 GOBIERNO DEL ESTADO DE TLAXCALA
 SECRETARÍA DE ECONOMÍA

ESTADOS UNIDOS MEXICANOS
 GOBIERNO DEL ESTADO DE TLAXCALA
 SECRETARÍA DE ECONOMÍA

ESTADOS UNIDOS MEXICANOS
 GOBIERNO DEL ESTADO DE TLAXCALA
 SECRETARÍA DE ECONOMÍA

ESTADOS UNIDOS MEXICANOS
 GOBIERNO DEL ESTADO DE TLAXCALA
 SECRETARÍA DE ECONOMÍA

ESTADOS UNIDOS MEXICANOS
 GOBIERNO DEL ESTADO DE TLAXCALA
 SECRETARÍA DE ECONOMÍA

ESTADOS UNIDOS MEXICANOS
 GOBIERNO DEL ESTADO DE TLAXCALA
 SECRETARÍA DE ECONOMÍA

ESTADOS UNIDOS MEXICANOS
 GOBIERNO DEL ESTADO DE TLAXCALA
 SECRETARÍA DE ECONOMÍA

ESTADOS UNIDOS MEXICANOS
 GOBIERNO DEL ESTADO DE TLAXCALA
 SECRETARÍA DE ECONOMÍA

ESTADOS UNIDOS MEXICANOS
 GOBIERNO DEL ESTADO DE TLAXCALA
 SECRETARÍA DE ECONOMÍA

ESTADOS UNIDOS MEXICANOS
 GOBIERNO DEL ESTADO DE TLAXCALA
 SECRETARÍA DE ECONOMÍA

ESTADOS UNIDOS MEXICANOS
 GOBIERNO DEL ESTADO DE TLAXCALA
 SECRETARÍA DE ECONOMÍA

ESTADOS UNIDOS MEXICANOS
 GOBIERNO DEL ESTADO DE TLAXCALA
 SECRETARÍA DE ECONOMÍA

ESTADOS UNIDOS MEXICANOS
 GOBIERNO DEL ESTADO DE TLAXCALA
 SECRETARÍA DE ECONOMÍA

ESTADOS UNIDOS MEXICANOS
 GOBIERNO DEL ESTADO DE TLAXCALA
 SECRETARÍA DE ECONOMÍA

ESTADOS UNIDOS MEXICANOS
 GOBIERNO DEL ESTADO DE TLAXCALA
 SECRETARÍA DE ECONOMÍA

ESTADOS UNIDOS MEXICANOS
 GOBIERNO DEL ESTADO DE TLAXCALA
 SECRETARÍA DE ECONOMÍA

ESTADOS UNIDOS MEXICANOS
 GOBIERNO DEL ESTADO DE TLAXCALA
 SECRETARÍA DE ECONOMÍA

ESTADOS UNIDOS MEXICANOS
 GOBIERNO DEL ESTADO DE TLAXCALA
 SECRETARÍA DE ECONOMÍA

ESTADOS UNIDOS MEXICANOS
 GOBIERNO DEL ESTADO DE TLAXCALA
 SECRETARÍA DE ECONOMÍA

ESTADOS UNIDOS MEXICANOS
 GOBIERNO DEL ESTADO DE TLAXCALA
 SECRETARÍA DE ECONOMÍA

ESTADOS UNIDOS MEXICANOS
 GOBIERNO DEL ESTADO DE TLAXCALA
 SECRETARÍA DE ECONOMÍA

ESTADOS UNIDOS MEXICANOS
 GOBIERNO DEL ESTADO DE TLAXCALA
 SECRETARÍA DE ECONOMÍA

ESTADOS UNIDOS MEXICANOS
 GOBIERNO DEL ESTADO DE TLAXCALA
 SECRETARÍA DE ECONOMÍA

ESTADOS UNIDOS MEXICANOS
 GOBIERNO DEL ESTADO DE TLAXCALA
 SECRETARÍA DE ECONOMÍA

ESTADOS UNIDOS MEXICANOS
 GOBIERNO DEL ESTADO DE TLAXCALA
 SECRETARÍA DE ECONOMÍA

ESTADOS UNIDOS MEXICANOS
 GOBIERNO DEL ESTADO DE TLAXCALA
 SECRETARÍA DE ECONOMÍA

ESTADOS UNIDOS MEXICANOS
 GOBIERNO DEL ESTADO DE TLAXCALA
 SECRETARÍA DE ECONOMÍA

ESTADOS UNIDOS MEXICANOS
 GOBIERNO DEL ESTADO DE TLAXCALA
 SECRETARÍA DE ECONOMÍA

ESTADOS UNIDOS MEXICANOS
 GOBIERNO DEL ESTADO DE TLAXCALA
 SECRETARÍA DE ECONOMÍA

ESTADOS UNIDOS MEXICANOS
 GOBIERNO DEL ESTADO DE TLAXCALA
 SECRETARÍA DE ECONOMÍA

ESTADOS UNIDOS MEXICANOS
 GOBIERNO DEL ESTADO DE TLAXCALA
 SECRETARÍA DE ECONOMÍA

ESTADOS UNIDOS MEXICANOS
 GOBIERNO DEL ESTADO DE TLAXCALA
 SECRETARÍA DE ECONOMÍA

ESTADOS UNIDOS MEXICANOS
 GOBIERNO DEL ESTADO DE TLAXCALA
 SECRETARÍA DE ECONOMÍA

ESTADOS UNIDOS MEXICANOS
 GOBIERNO DEL ESTADO DE TLAXCALA
 SECRETARÍA DE ECONOMÍA

ESTADOS UNIDOS MEXICANOS
 GOBIERNO DEL ESTADO DE TLAXCALA
 SECRETARÍA DE ECONOMÍA

ESTADOS UNIDOS MEXICANOS
 GOBIERNO DEL ESTADO DE TLAXCALA
 SECRETARÍA DE ECONOMÍA

ESTADOS UNIDOS MEXICANOS
 GOBIERNO DEL ESTADO DE TLAXCALA
 SECRETARÍA DE ECONOMÍA

ESTADOS UNIDOS MEXICANOS
 GOBIERNO DEL ESTADO DE TLAXCALA
 SECRETARÍA DE ECONOMÍA

ESTADOS UNIDOS MEXICANOS
 GOBIERNO DEL ESTADO DE TLAXCALA
 SECRETARÍA DE ECONOMÍA

ESTADOS UNIDOS MEXICANOS
 GOBIERNO DEL ESTADO DE TLAXCALA
 SECRETARÍA DE ECONOMÍA

ESTADOS UNIDOS MEXICANOS
 GOBIERNO DEL ESTADO DE TLAXCALA
 SECRETARÍA DE ECONOMÍA

ESTADOS UNIDOS MEXICANOS
 GOBIERNO DEL ESTADO DE TLAXCALA
 SECRETARÍA DE ECONOMÍA

ESTADOS UNIDOS MEXICANOS
 GOBIERNO DEL ESTADO DE TLAXCALA
 SECRETARÍA DE ECONOMÍA

ESTADOS UNIDOS MEXICANOS
 GOBIERNO DEL ESTADO DE TLAXCALA
 SECRETARÍA DE ECONOMÍA

ESTADOS UNIDOS MEXICANOS
 GOBIERNO DEL ESTADO DE TLAXCALA
 SECRETARÍA DE ECONOMÍA

ESTADOS UNIDOS MEXICANOS
 GOBIERNO DEL ESTADO DE TLAXCALA
 SECRETARÍA DE ECONOMÍA

ESTADOS UNIDOS MEXICANOS
 GOBIERNO DEL ESTADO DE TLAXCALA
 SECRETARÍA DE ECONOMÍA

ESTADOS UNIDOS MEXICANOS
 GOBIERNO DEL ESTADO DE TLAXCALA
 SECRETARÍA DE ECONOMÍA

ESTADOS UNIDOS MEXICANOS
 GOBIERNO DEL ESTADO DE TLAXCALA
 SECRETARÍA DE ECONOMÍA

ESTADOS UNIDOS MEXICANOS
 GOBIERNO DEL ESTADO DE TLAXCALA
 SECRETARÍA DE ECONOMÍA

ESTADOS UNIDOS MEXICANOS
 GOBIERNO DEL ESTADO DE TLAXCALA
 SECRETARÍA DE ECONOMÍA

ESTADOS UNIDOS MEXICANOS
 GOBIERNO DEL ESTADO DE TLAXCALA
 SECRETARÍA DE ECONOMÍA

ESTADOS UNIDOS MEXICANOS
 GOBIERNO DEL ESTADO DE TLAXCALA
 SECRETARÍA DE ECONOMÍA

ESTADOS UNIDOS MEXICANOS
 GOBIERNO DEL ESTADO DE TLAXCALA
 SECRETARÍA DE ECONOMÍA

ESTADOS UNIDOS MEXICANOS
 GOBIERNO DEL ESTADO DE TLAXCALA
 SECRETARÍA DE ECONOMÍA

ESTADOS UNIDOS MEXICANOS
 GOBIERNO DEL ESTADO DE TLAXCALA
 SECRETARÍA DE ECONOMÍA

ESTADOS UNIDOS MEXICANOS
 GOBIERNO DEL ESTADO DE TLAXCALA
 SECRETARÍA DE ECONOMÍA

ESTADOS UNIDOS MEXICANOS
 GOBIERNO DEL ESTADO DE TLAXCALA
 SECRETARÍA DE ECONOMÍA

ESTADOS UNIDOS MEXICANOS
 GOBIERNO DEL ESTADO DE TLAXCALA
 SECRETARÍA DE ECONOMÍA



MUNICIPIO DE MANACAMILPA DE MARIANO ARISTA, TLAXCALA.
 PRONÓSTICO DE INGRESOS PARA EL EJERCICIO FISCAL 2023
 INGRESOS DE LOS IMPUESTOS A NIVEL CONCEPTO




MUNICIPIO DE MANACAMILPA
 DE MARIANO ARISTA, TLAXCALA

UNO	TIP	CUA	CON	DESCRIPCIÓN	PRONÓSTICO 2022	ENERO	FEBRERO	MARZO	ABRIL	MAYO	JUNIO	JULIO	AGOSTO	SEPTIEMBRE	OCTUBRE	NOVIEMBRE	DICIEMBRE	
4	1	2	4	ACCESORIOS DE CUOTAS Y APORTACIONES SES. SOCIAL	0.00	0.00	0.00	0.00	0.00	0.00	0.00	0.00	0.00	0.00	0.00	0.00	0.00	0.00
4	1	2	4	RECARGOS	0.00	0.00	0.00	0.00	0.00	0.00	0.00	0.00	0.00	0.00	0.00	0.00	0.00	0.00
4	1	2	4	MULTAS	0.00	0.00	0.00	0.00	0.00	0.00	0.00	0.00	0.00	0.00	0.00	0.00	0.00	0.00
4	1	2	4	ACTUALIZACIÓN	0.00	0.00	0.00	0.00	0.00	0.00	0.00	0.00	0.00	0.00	0.00	0.00	0.00	0.00
4	1	2	9	OTRAS CUOTAS Y APORTACIONES PARA LA SEGURIDAD SOCIAL	0.00	0.00	0.00	0.00	0.00	0.00	0.00	0.00	0.00	0.00	0.00	0.00	0.00	0.00
4	1	2	9	OTRAS CUOTAS Y APORTACIONES PARA LA SEGURIDAD SOCIAL	0.00	0.00	0.00	0.00	0.00	0.00	0.00	0.00	0.00	0.00	0.00	0.00	0.00	0.00
4	1	3		CONTRIBUCIONES DE MEJORAS	0.00	0.00	0.00	0.00	0.00	0.00	0.00	0.00	0.00	0.00	0.00	0.00	0.00	0.00
4	1	3	1	CONTRIBUCIÓN DE MEJORAS POR OBRAS PÚBLICAS	0.00	0.00	0.00	0.00	0.00	0.00	0.00	0.00	0.00	0.00	0.00	0.00	0.00	0.00
4	1	3	1	CONTRIBUCIÓN DE MEJORAS POR OBRAS PÚBLICAS	0.00	0.00	0.00	0.00	0.00	0.00	0.00	0.00	0.00	0.00	0.00	0.00	0.00	0.00
4	1	3	2	CONTRIBUCIONES DE MEJORAS NO COMPENDIDAS EN LA LEY DE INGRESOS	0.00	0.00	0.00	0.00	0.00	0.00	0.00	0.00	0.00	0.00	0.00	0.00	0.00	0.00
4	1	3	2	CONTRIBUCIONES DE MEJORAS NO COMPENDIDAS EN LA LEY DE INGRESOS	0.00	0.00	0.00	0.00	0.00	0.00	0.00	0.00	0.00	0.00	0.00	0.00	0.00	0.00
4	1	4		DERECHOS	2,355,931.20	209,635.86	248,502.86	193,908.73	422,527.21	644,468.04	121,770.50	89,176.00	77,246.00	76,712.00	77,128.00	77,128.00	77,128.00	77,128.00
4	1	4	1	DERECHOS POR EL USO, GOCE, APROVECHAMIENTO O EXPLOTACIÓN DE BIENES DE DOMINIO PÚBLICO	0.00	0.00	0.00	0.00	0.00	0.00	0.00	0.00	0.00	0.00	0.00	0.00	0.00	0.00
4	1	4	1	DERECHOS POR EL USO, GOCE, APROVECHAMIENTO O EXPLOTACIÓN DE BIENES DE DOMINIO PÚBLICO	0.00	0.00	0.00	0.00	0.00	0.00	0.00	0.00	0.00	0.00	0.00	0.00	0.00	0.00
4	1	4	1	DERECHOS POR EL USO, GOCE, APROVECHAMIENTO O EXPLOTACIÓN DE BIENES DE DOMINIO PÚBLICO (OCUPACIÓN DE LA VÍA ALLEGARES PÚBLICOS)	0.00	0.00	0.00	0.00	0.00	0.00	0.00	0.00	0.00	0.00	0.00	0.00	0.00	0.00
4	1	4	2	DERECHOS A LOS HIDROCARBUROS	0.00	0.00	0.00	0.00	0.00	0.00	0.00	0.00	0.00	0.00	0.00	0.00	0.00	0.00
4	1	4	2	DERECHOS A LOS HIDROCARBUROS	0.00	0.00	0.00	0.00	0.00	0.00	0.00	0.00	0.00	0.00	0.00	0.00	0.00	0.00
4	1	4	2	DERECHOS A LOS HIDROCARBUROS	0.00	0.00	0.00	0.00	0.00	0.00	0.00	0.00	0.00	0.00	0.00	0.00	0.00	0.00
4	1	4	3	DERECHOS POR PRESTACIÓN DE SERVICIOS	2,355,931.20	209,635.86	248,502.86	193,908.73	422,527.21	644,468.04	121,770.50	89,176.00	77,246.00	76,712.00	77,128.00	77,128.00	77,128.00	77,128.00
4	1	4	3	ALVALÚO DE PREDIOS URBANO	0.00	0.00	0.00	0.00	0.00	0.00	0.00	0.00	0.00	0.00	0.00	0.00	0.00	0.00
4	1	4	3	ALVALÚO DE PREDIOS RÚSTICO	0.00	0.00	0.00	0.00	0.00	0.00	0.00	0.00	0.00	0.00	0.00	0.00	0.00	0.00
4	1	4	3	MANIFESTACIONES CATASTRALES	96,234.00	3,887.00	4,496.00	2,716.00	2,880.00	2,886.00	3,453.00	2,886.00	2,886.00	2,886.00	2,886.00	2,886.00	2,886.00	2,886.00
4	1	4	3	ANOS NOTARIALES	0.00	0.00	0.00	0.00	0.00	0.00	0.00	0.00	0.00	0.00	0.00	0.00	0.00	0.00
4	1	4	3	ALINEAMIENTO DE INMUEBLES	0.00	0.00	0.00	0.00	0.00	0.00	0.00	0.00	0.00	0.00	0.00	0.00	0.00	0.00
4	1	4	3	LICENCIAS DE CONSTRUCCIÓN DE OBRA NUEVA, REPARACIÓN Y REVISIÓN DE MEMORIAS DE PROYECTOS	0.00	0.00	0.00	0.00	0.00	0.00	0.00	0.00	0.00	0.00	0.00	0.00	0.00	0.00
4	1	4	3	LICENCIAS PARA LA CONSTRUCCIÓN DE PROYECTOS	0.00	0.00	0.00	0.00	0.00	0.00	0.00	0.00	0.00	0.00	0.00	0.00	0.00	0.00
4	1	4	3	PERMISO DE FUSIONAR Y LOTIFICAR PREDIOS DE SUELO	6,721.20	6,721.20	0.00	0.00	0.00	0.00	0.00	0.00	0.00	0.00	0.00	0.00	0.00	0.00
4	1	4	3	SERVICIO DE VIGILANCIA, INSPECCIÓN Y CONTROL	0.00	0.00	0.00	0.00	0.00	0.00	0.00	0.00	0.00	0.00	0.00	0.00	0.00	0.00
4	1	4	3	SERVICIOS DE SERVICIOS PÚBLICOS	0.00	0.00	0.00	0.00	0.00	0.00	0.00	0.00	0.00	0.00	0.00	0.00	0.00	0.00
4	1	4	3	REAJUSTES, TERRENOS Y RECTIFICACIÓN	0.00	0.00	0.00	0.00	0.00	0.00	0.00	0.00	0.00	0.00	0.00	0.00	0.00	0.00
4	1	4	3	REGISTRACIÓN DE OBRAS DE CONSTRUCCIÓN SIN LICENCIA	0.00	0.00	0.00	0.00	0.00	0.00	0.00	0.00	0.00	0.00	0.00	0.00	0.00	0.00



[Handwritten signatures and initials]



2023-2024
 CARLOS RAFAEL FRANCO BAZAN
 SEGUNDO RESIDENTE

[Handwritten signatures and initials]

2023-2024
 CARLOS RAFAEL FRANCO BAZAN
 SEGUNDO RESIDENTE



MUNICIPIO DE NANACAMILPA DE MARIANO ARISTA, TLAXCALA.
 PRONOSTICO DE INGRESOS PARA EL EJERCICIO FISCAL 2023
 Ingresos por rubros a nivel concepto



IMP.	TP.	CL.	CON.	DESCRIPCION	PRONOSTICO 2022	ENERO	FEBRERO	MARZO	ABRIL	MAYO	JUNIO	JULIO	AGOSTO	SEPTIEMBRE	OCTUBRE	NOVIEMBRE	DICIEMBRE		
4	1	4	3	14	ASIGNACION DE NUMERO OFICIAL DE BIENES INMUEBLES	0.00	0.00	0.00	0.00	0.00	0.00	0.00	0.00	0.00	0.00	0.00	0.00		
4	1	4	3	15	CONSTRUCCION DE LUGARES PUBLICOS CON MATERIALES	0.00	0.00	0.00	0.00	0.00	0.00	0.00	0.00	0.00	0.00	0.00	0.00		
4	1	4	3	16	PERMISO PARA OBTENCION DE VIAS Y LUGARES PUBLICOS CON MATERIALES	0.00	0.00	0.00	0.00	0.00	0.00	0.00	0.00	0.00	0.00	0.00	0.00		
4	1	4	3	17	PERMISO PARA LA EXTRACCION DE MATERIALES PE TROD, MINERALES O SUSTANCIAS	0.00	0.00	0.00	0.00	0.00	0.00	0.00	0.00	0.00	0.00	0.00	0.00		
4	1	4	3	18	INSCRIPCION AL PADRON DE CONTRATISTAS	0.00	0.00	0.00	0.00	0.00	0.00	0.00	0.00	0.00	0.00	0.00	0.00		
4	1	4	3	19	BASES DE CONCURSOS Y LICITACIONES	0.00	0.00	0.00	0.00	0.00	0.00	0.00	0.00	0.00	0.00	0.00	0.00		
4	1	4	3	20	RASTRO MUNICIPAL	0.00	0.00	0.00	0.00	0.00	0.00	0.00	0.00	0.00	0.00	0.00	0.00		
4	1	4	3	21	BUSQUEDA Y COPIA DE DOCUMENTOS	1,951.00	96.00	114.00	144.00	144.00	144.00	144.00	144.00	144.00	144.00	144.00	144.00	144.00	
4	1	4	3	22	EXPEDICION DE CERTIFICACIONES OFICIALES	12,000.00	0.00	0.00	0.00	1,488.00	1,384.00	1,488.00	1,488.00	1,488.00	1,488.00	1,488.00	1,488.00	1,488.00	
4	1	4	3	23	EXPEDICION DE CONSTANCIAS DE POSESION PRECISOS	0.00	0.00	0.00	0.00	0.00	0.00	0.00	0.00	0.00	0.00	0.00	0.00	0.00	
4	1	4	3	24	EXPEDICION DE CONSTANCIAS	28,701.00	8,962.00	0.00	9,622.00	578.00	577.00	0.00	0.00	0.00	0.00	0.00	0.00	0.00	
4	1	4	3	25	EXPEDICION DE OTRAS CONSTANCIAS	40,867.50	5,558.00	16,357.00	9,622.00	0.00	7,216.50	269.00	269.00	269.00	269.00	269.00	269.00	269.00	269.00
4	1	4	3	26	CANJE DEL FORMATO DE LICENCIA DE FUNCIONAMIENTO	0.00	0.00	0.00	0.00	0.00	0.00	0.00	0.00	0.00	0.00	0.00	0.00	0.00	
4	1	4	3	27	REPOSICION POR PERDIDA DE FORMATO DE LICENCIA DE FUNCIONAMIENTO	0.00	0.00	0.00	0.00	0.00	0.00	0.00	0.00	0.00	0.00	0.00	0.00	0.00	
4	1	4	3	28	ACTAS DE NACIMIENTO	379,770.00	32,026.00	36,000.00	52,148.00	25,920.00	34,992.00	31,680.00	29,748.00	29,748.00	29,748.00	29,748.00	29,748.00	29,748.00	29,748.00
4	1	4	3	29	ACTAS DE MATRIMONIO	48,735.00	4,573.00	6,647.00	4,046.00	6,358.00	6,358.00	6,358.00	6,358.00	6,358.00	6,358.00	6,358.00	6,358.00	6,358.00	6,358.00
4	1	4	3	30	ACTAS DE DIVORCIO	17,285.00	0.00	0.00	0.00	0.00	0.00	0.00	0.00	0.00	0.00	0.00	0.00	0.00	
4	1	4	3	31	ACTAS DE DEFUNCION	30,370.00	804.00	3,320.00	2,448.00	3,937.00	2,588.00	1,299.00	0.00	0.00	0.00	0.00	0.00	0.00	
4	1	4	3	32	CE. SERACION DE MATRIMONIOS	16,693.00	4,211.00	1,011.00	2,262.00	1,011.00	574.00	0.00	0.00	0.00	0.00	0.00	0.00	0.00	0.00
4	1	4	3	33	DISPENSAS DE LA PUBLICACION PARA CONTRAER MATRIMONIO	6,772.00	0.00	0.00	0.00	0.00	0.00	0.00	0.00	0.00	0.00	0.00	0.00	0.00	
4	1	4	3	34	EXPEDICION DE COPIAS CERTIFICADAS	20,376.00	3,420.00	1,870.00	1,586.00	0.00	0.00	0.00	0.00	0.00	0.00	0.00	0.00	0.00	
4	1	4	3	35	ANOTACION MARGINAL EN LIBROS DEL REGISTRO CIVIL	42,950.00	1,757.00	4,956.00	7,545.00	4,228.00	1,538.00	3,363.00	2,016.00	2,240.00	2,464.00	2,464.00	2,464.00	2,464.00	2,464.00
4	1	4	3	36	EXPEDICION DE CONSTANCIAS	15,494.00	224.00	0.00	2,788.00	4,094.00	4,094.00	2,498.00	1,792.00	896.00	3,227.00	1,945.00	1,945.00	1,945.00	1,945.00
4	1	4	3	37	EXPEDICION DE COPIA SIMPLE DE ACTOS REGISTRALES	32,864.00	0.00	0.00	2,112.00	1,586.00	0.00	0.00	1,586.00	1,586.00	1,586.00	1,586.00	1,586.00	1,586.00	1,586.00
4	1	4	3	38	ORDEN DE INMATRICULACION	37,982.00	4,082.00	5,775.00	3,465.00	2,310.00	3,465.00	2,695.00	2,695.00	2,695.00	2,695.00	2,695.00	2,695.00	2,695.00	2,695.00
4	1	4	3	39	TRAMITES DE DISPOSICION FINAL DE DERECHOS SOLIDOS EN INDUSTRIAS	0.00	0.00	0.00	0.00	0.00	0.00	0.00	0.00	0.00	0.00	0.00	0.00	0.00	
4	1	4	3	40	TRANSPORTE Y DISPOSICION FINAL DE DERECHOS SOLIDOS EN COMERCIOS Y SERVICIOS	0.00	0.00	0.00	0.00	0.00	0.00	0.00	0.00	0.00	0.00	0.00	0.00	0.00	
4	1	4	3	41	TRANSPORTE Y DISPOSICION FINAL DE DERECHOS SOLIDOS EN ORGANISMOS QUE LO REQUIERAN	0.00	0.00	0.00	0.00	0.00	0.00	0.00	0.00	0.00	0.00	0.00	0.00	0.00	
4	1	4	3	42	TRANSPORTE Y DISPOSICION FINAL DE DERECHOS SOLIDOS EN LOTES BALDIOS	11,500.00	0.00	0.00	11,500.00	0.00	0.00	0.00	0.00	0.00	0.00	0.00	0.00	0.00	
4	1	4	3	43	USO DE LA VIA Y LUGARES PUBLICOS	0.00	0.00	0.00	0.00	0.00	0.00	0.00	0.00	0.00	0.00	0.00	0.00	0.00	
4	1	4	3	44	SERVICIOS DE PANTEON	0.00	0.00	0.00	0.00	0.00	0.00	0.00	0.00	0.00	0.00	0.00	0.00	0.00	
4	1	4	3	45	LICENCIAS DE FUNCIONAMIENTO PARA VENTA DE BEBIDA ALCOHOLICA	0.00	0.00	0.00	0.00	0.00	0.00	0.00	0.00	0.00	0.00	0.00	0.00	0.00	
4	1	4	3	46	LICENCIAS DE FUNCIONAMIENTO	456,323.87	92,645.00	70,452.54	71,700.73	24,810.00	112,891.00	45,704.60	17,563.00	4,834.00	0.00	4,241.00	4,241.00	4,241.00	4,241.00
4	1	4	3	47	EMPADRONAMIENTO MUNICIPAL	0.00	0.00	0.00	0.00	0.00	0.00	0.00	0.00	0.00	0.00	0.00	0.00	0.00	
4	1	4	3	48	TRAMITES DE AGOSADOS	3,716.86	1,792.40	0.00	0.00	0.00	0.00	1,924.40	0.00	0.00	0.00	0.00	0.00	0.00	
4	1	4	3	49	TRAMITES DE AGOSADOS	0.00	0.00	0.00	0.00	0.00	0.00	0.00	0.00	0.00	0.00	0.00	0.00	0.00	
4	1	4	3	50	TRAMITES DE AGOSADOS	0.00	0.00	0.00	0.00	0.00	0.00	0.00	0.00	0.00	0.00	0.00	0.00		
4	1	4	3	51	TRAMITES DE AGOSADOS	15,895.20	0.00	15,895.20	0.00	0.00	0.00	0.00	0.00	0.00	0.00	0.00	0.00	0.00	
4	1	4	3	52	TRAMITES DE AGOSADOS	117,892.38	38,938.26	78,454.12	0.00	0.00	0.00	0.00	0.00	0.00	0.00	0.00	0.00	0.00	
4	1	4	3	53	TRAMITES DE AGOSADOS	689,382.04	0.00	0.00	0.00	0.00	0.00	0.00	0.00	0.00	0.00	0.00	0.00	0.00	
4	1	4	3	54	TRAMITES DE AGOSADOS	4,618.00	0.00	0.00	2,886.00	0.00	0.00	0.00	0.00	0.00	0.00	0.00	0.00	0.00	
4	1	4	3	55	TRAMITES DE AGOSADOS	32,015.00	0.00	990.00	11,025.00	0.00	0.00	0.00	0.00	0.00	0.00	0.00	0.00	0.00	

2021-2024
 MUNICIPIO DE MARIANO ARISTA, TLAXCALA

2021-2024
 MUNICIPIO DE MARIANO ARISTA, TLAXCALA

2021-2024
 MUNICIPIO DE MARIANO ARISTA, TLAXCALA

2021-2024
 MUNICIPIO DE MARIANO ARISTA, TLAXCALA

2021-2024
 MUNICIPIO DE MARIANO ARISTA, TLAXCALA

2021-2024
 MUNICIPIO DE MARIANO ARISTA, TLAXCALA

2021-2024
 MUNICIPIO DE MARIANO ARISTA, TLAXCALA

2021-2024
 MUNICIPIO DE MARIANO ARISTA, TLAXCALA

2021-2024
 MUNICIPIO DE MARIANO ARISTA, TLAXCALA

2021-2024
 MUNICIPIO DE MARIANO ARISTA, TLAXCALA

2021-2024
 MUNICIPIO DE MARIANO ARISTA, TLAXCALA

2021-2024
 MUNICIPIO DE MARIANO ARISTA, TLAXCALA

2021-2024
 MUNICIPIO DE MARIANO ARISTA, TLAXCALA

2021-2024
 MUNICIPIO DE MARIANO ARISTA, TLAXCALA

2021-2024
 MUNICIPIO DE MARIANO ARISTA, TLAXCALA

2021-2024
 MUNICIPIO DE MARIANO ARISTA, TLAXCALA

2021-2024
 MUNICIPIO DE MARIANO ARISTA, TLAXCALA

2021-2024
 MUNICIPIO DE MARIANO ARISTA, TLAXCALA

2021-2024
 MUNICIPIO DE MARIANO ARISTA, TLAXCALA

2021-2024
 MUNICIPIO DE MARIANO ARISTA, TLAXCALA

2021-2024
 MUNICIPIO DE MARIANO ARISTA, TLAXCALA

2021-2024
 MUNICIPIO DE MARIANO ARISTA, TLAXCALA

2021-2024
 MUNICIPIO DE MARIANO ARISTA, TLAXCALA

2021-2024
 MUNICIPIO DE MARIANO ARISTA, TLAXCALA

2021-2024
 MUNICIPIO DE MARIANO ARISTA, TLAXCALA

2021-2024
 MUNICIPIO DE MARIANO ARISTA, TLAXCALA

2021-2024
 MUNICIPIO DE MARIANO ARISTA, TLAXCALA

2021-2024
 MUNICIPIO DE MARIANO ARISTA, TLAXCALA

2021-2024
 MUNICIPIO DE MARIANO ARISTA, TLAXCALA

2021-2024
 MUNICIPIO DE MARIANO ARISTA, TLAXCALA

2021-2024
 MUNICIPIO DE MARIANO ARISTA, TLAXCALA

2021-2024
 MUNICIPIO DE MARIANO ARISTA, TLAXCALA

2021-2024
 MUNICIPIO DE MARIANO ARISTA, TLAXCALA

2021-2024
 MUNICIPIO DE MARIANO ARISTA, TLAXCALA

2021-2024
 MUNICIPIO DE MARIANO ARISTA, TLAXCALA

2021-2024
 MUNICIPIO DE MARIANO ARISTA, TLAXCALA

2021-2024
 MUNICIPIO DE MARIANO ARISTA, TLAXCALA

2021-2024
 MUNICIPIO DE MARIANO ARISTA, TLAXCALA

2021-2024
 MUNICIPIO DE MARIANO ARISTA, TLAXCALA

2021-2024
 MUNICIPIO DE MARIANO ARISTA, TLAXCALA



MUNICIPIO DE NAHUACAMILPA DE MARIANO ARISTA, TLAXCALA.
 PRONÓSTICO DE INGRESOS PARA EL EJERCICIO FISCAL 2023
 INGRESOS POR VENTAS DE BIENES Y SERVICIOS A NIVEL CONCEPTO

MUNICIPIO DE NAHUACAMILPA DE MARIANO ARISTA, TLAXCALA.
 H. AYUNTAMIENTO
 2021-2024

MUNICIPIO DE NAHUACAMILPA DE MARIANO ARISTA, TLAXCALA.
 H. AYUNTAMIENTO
 2021-2024

MUNICIPIO DE NAHUACAMILPA DE MARIANO ARISTA, TLAXCALA.
 H. AYUNTAMIENTO
 2021-2024

UBI	TP	CLA	CON	DESCRIPCION	PRONOSTICO 2022	ENERO	FEBRERO	MARZO	ABRIL	MAYO	JUNIO	JULIO	AGOSTO	SEPTIEMBRE	OCTUBRE	NOVIEMBRE	DECEMBRE
4	1	6	1	APROVECHAMIENTOS DE TIPO CORRIENTE	0.00	0.00	0.00	0.00	0.00	0.00	0.00	0.00	0.00	0.00	0.00	0.00	0.00
4	1	6	1	APROVECHAMIENTOS DE TIPO CORRIENTE	0.00	0.00	0.00	0.00	0.00	0.00	0.00	0.00	0.00	0.00	0.00	0.00	0.00
4	1	6	1	INGENIEROS DERIVADOS DE LA COLABORACION FISCAL	0.00	0.00	0.00	0.00	0.00	0.00	0.00	0.00	0.00	0.00	0.00	0.00	0.00
4	1	6	1	GASTOS DE EJECUCION	0.00	0.00	0.00	0.00	0.00	0.00	0.00	0.00	0.00	0.00	0.00	0.00	0.00
4	1	6	2	MULTAS	0.00	0.00	0.00	0.00	0.00	0.00	0.00	0.00	0.00	0.00	0.00	0.00	0.00
4	1	6	2	MULTAS SANCIONES	0.00	0.00	0.00	0.00	0.00	0.00	0.00	0.00	0.00	0.00	0.00	0.00	0.00
4	1	6	3	INDENIZACIONES	0.00	0.00	0.00	0.00	0.00	0.00	0.00	0.00	0.00	0.00	0.00	0.00	0.00
4	1	6	3	INDENIZACIONES	0.00	0.00	0.00	0.00	0.00	0.00	0.00	0.00	0.00	0.00	0.00	0.00	0.00
4	1	6	4	REINTEGROS	0.00	0.00	0.00	0.00	0.00	0.00	0.00	0.00	0.00	0.00	0.00	0.00	0.00
4	1	6	4	REINTEGROS	0.00	0.00	0.00	0.00	0.00	0.00	0.00	0.00	0.00	0.00	0.00	0.00	0.00
4	1	6	5	APROVECHAMIENTOS PROVENIENTES DE OBRAS PUBLICAS	0.00	0.00	0.00	0.00	0.00	0.00	0.00	0.00	0.00	0.00	0.00	0.00	0.00
4	1	6	5	APROVECHAMIENTOS PROVENIENTES DE OBRAS PUBLICAS	0.00	0.00	0.00	0.00	0.00	0.00	0.00	0.00	0.00	0.00	0.00	0.00	0.00
4	1	6	6	APROVECHAMIENTOS NO COMPRENDIDOS EN LA LEY DE INGRESOS	0.00	0.00	0.00	0.00	0.00	0.00	0.00	0.00	0.00	0.00	0.00	0.00	0.00
4	1	6	6	APROVECHAMIENTOS NO COMPRENDIDOS EN LA LEY DE INGRESOS	0.00	0.00	0.00	0.00	0.00	0.00	0.00	0.00	0.00	0.00	0.00	0.00	0.00
4	1	6	8	ACCESORIOS DE APROVECHAMIENTOS	0.00	0.00	0.00	0.00	0.00	0.00	0.00	0.00	0.00	0.00	0.00	0.00	0.00
4	1	6	8	ACCESORIOS DE APROVECHAMIENTOS	0.00	0.00	0.00	0.00	0.00	0.00	0.00	0.00	0.00	0.00	0.00	0.00	0.00
4	1	6	8	RECURSOS	0.00	0.00	0.00	0.00	0.00	0.00	0.00	0.00	0.00	0.00	0.00	0.00	0.00
4	1	6	8	AC JALIZACION	0.00	0.00	0.00	0.00	0.00	0.00	0.00	0.00	0.00	0.00	0.00	0.00	0.00
4	1	6	9	APROVECHAMIENTOS DE CAPITAL	0.00	0.00	0.00	0.00	0.00	0.00	0.00	0.00	0.00	0.00	0.00	0.00	0.00
4	1	6	9	APROVECHAMIENTOS DE CAPITAL	0.00	0.00	0.00	0.00	0.00	0.00	0.00	0.00	0.00	0.00	0.00	0.00	0.00
4	1	7		INGRESOS POR VENTAS DE BIENES Y SERVICIOS	0.00	0.00	0.00	0.00	0.00	0.00	0.00	0.00	0.00	0.00	0.00	0.00	0.00
4	1	7	1	INGRESOS POR VENTAS DE BIENES Y SERVICIOS DECENTRALIZADOS	0.00	0.00	0.00	0.00	0.00	0.00	0.00	0.00	0.00	0.00	0.00	0.00	0.00
4	1	7	1	INGRESOS POR VENTAS DE BIENES Y SERVICIOS DE ORGANISMOS DESCENTRALIZADOS	0.00	0.00	0.00	0.00	0.00	0.00	0.00	0.00	0.00	0.00	0.00	0.00	0.00
4	1	7	2	INGRESOS DE OPERACION DE ENTIDADES PARA ESTATALES EMPRESARIALES	0.00	0.00	0.00	0.00	0.00	0.00	0.00	0.00	0.00	0.00	0.00	0.00	0.00
4	1	7	2	INGRESOS DE OPERACION DE ENTIDADES PARA ESTATALES EMPRESARIALES	0.00	0.00	0.00	0.00	0.00	0.00	0.00	0.00	0.00	0.00	0.00	0.00	0.00
4	1	7	3	INGRESOS DE OPERACION DE ENTIDADES PARA ESTATALES EMPRESARIALES	0.00	0.00	0.00	0.00	0.00	0.00	0.00	0.00	0.00	0.00	0.00	0.00	0.00
4	1	7	3	INGRESOS DE OPERACION DE ENTIDADES PARA ESTATALES EMPRESARIALES	0.00	0.00	0.00	0.00	0.00	0.00	0.00	0.00	0.00	0.00	0.00	0.00	0.00
4	1	7	3	INGRESOS DE OPERACION DE ENTIDADES PARA ESTATALES EMPRESARIALES	0.00	0.00	0.00	0.00	0.00	0.00	0.00	0.00	0.00	0.00	0.00	0.00	0.00

[Handwritten signature]


[Handwritten signature]

[Handwritten signature]

[Handwritten signature]

[Handwritten signature]

[Handwritten signature]



2023-2024
 CARLOS RAFAEL FRANCO BAZAN
 SEGUNDO REGIDOR

2023-2024
 CARLOS RAFAEL FRANCO BAZAN
 SEGUNDO REGIDOR

2023-2024
 CARLOS RAFAEL FRANCO BAZAN
 SEGUNDO REGIDOR

2023-2024
 CARLOS RAFAEL FRANCO BAZAN
 SEGUNDO REGIDOR

2023-2024
 CARLOS RAFAEL FRANCO BAZAN
 SEGUNDO REGIDOR



MUNICIPIO DE NANACAMILPA DE MARIANO ARISTA, TLAXCALA.
 PRONÓSTICO DE INGRESOS PARA EL EJERCICIO FISCAL 2023
 INGRESOS CATEGORIZADOS A NIVEL CONCEPTO

UNID	TR	CUA	CON	DESCRIPCIÓN	PRONÓSTICO 2023	ENERO	FEBRERO	MARZO	ABRIL	MAYO	JUNIO	JULIO	AGOSTO	SEPTIEMBRE	OCTUBRE	NOVIEMBRE	ENERO	DICIEMBRE
4	2	1	1	PARTICIPACIONES Y APORTACIONES, CONVENIOS, INCENTIVOS DERIVADOS DE COLABORACION FISCAL, DISTRIBUCION DE APORTACIONES, TRANSFERENCIAS, ASIGNACIONES, SUBSIDIOS.	58,685,071.00	5,330,981.63	5,790,706.94	4,740,048.07	6,383,018.78	4,561,401.90	4,640,529.55	4,769,885.00	5,007,121.00	4,752,102.00	4,720,196.00	3,778,525.00	4,210,550.00	4,210,550.00
4	2	1	1	PARTICIPACIONES, APORTACIONES, CONVENIOS, INCENTIVOS DERIVADOS DE COLABORACION FISCAL, DISTRIBUCION DE APORTACIONES.	58,685,071.00	5,330,981.63	5,790,706.94	4,740,048.07	6,383,018.78	4,561,401.90	4,640,529.55	4,769,885.00	5,007,121.00	4,752,102.00	4,720,196.00	3,778,525.00	4,210,550.00	4,210,550.00
4	2	1	1	PARTICIPACIONES	33,730,032.71	3,074,647.80	3,543,154.96	2,463,317.46	4,023,521.21	2,301,696.75	2,381,490.53	2,553,070.00	2,790,212.00	2,535,163.00	2,503,258.00	2,564,219.00	2,996,282.00	2,996,282.00
4	2	1	1	FC-DO GENERAL DE PARTICIPACIONES	23,008,286.93	2,511,797.61	1,668,858.30	2,615,958.92	2,865,958.92	1,609,129.42	1,657,869.00	1,929,196.00	1,703,554.00	1,613,181.00	1,727,850.00	1,777,850.00	2,088,041.00	2,088,041.00
4	2	1	2	FC-DO DE FOMENTO MUNICIPAL	7,863,864.79	781,152.60	596,524.55	596,524.55	681,032.77	671,832.89	632,042.20	595,925.00	630,310.00	592,163.00	571,374.00	610,280.00	685,718.00	685,718.00
4	2	1	3	FC-DO DE FISCALIZACION Y RECAUDACION	1,073,037.76	154,097.96	54,619.52	54,702.63	192,740.36	46,144.94	54,120.35	160,643.00	54,562.00	54,562.00	157,523.00	54,562.00	54,562.00	54,562.00
4	2	1	4	FC-DO DE EXTRACCION DE HIDROCARBUROS	1,109,471.10	96,453.89	111,891.73	93,144.12	95,709.07	-	50,279.30	113,589.00	111,141.00	113,589.00	102,476.00	108,856.00	136,485.00	136,485.00
4	2	1	5	FC-DO DE EXTRACCION DE HIDROCARBUROS Y SERVICIOS	204,888.83	33,880.98	35,831.28	12,069.53	11,146.14	15,056.90	18,628.00	17,625.00	18,717.00	18,659.00	13,180.00	14,984.00	15,301.00	15,301.00
4	2	1	6	0.5% DE RECAUDACION FEDERAL	0.00	0.00	0.00	0.00	0.00	0.00	0.00	0.00	0.00	0.00	0.00	0.00	0.00	
4	2	1	7	5.2% DE EXTRACCION DE PETROLEO	0.00	0.00	0.00	0.00	0.00	0.00	0.00	0.00	0.00	0.00	0.00	0.00	0.00	
4	2	1	8	GAZOLINAS Y DIESEL	470,483.30	41,305.53	47,672.22	39,018.34	39,933.95	23,097.26	47,419.00	46,286.00	46,773.00	45,524.00	48,077.00	46,177.00	46,177.00	
4	2	1	9	FC-DO DEL IMPUESTO SOBRE LA RENTA	0.00	0.00	0.00	0.00	0.00	0.00	0.00	0.00	0.00	0.00	0.00	0.00	0.00	
4	2	1	10	FC-DO DE ESTABILIZACION DE LOS INGRESOS DE LAS ENTIDADES FEDERATIVAS (FEF)	0.00	0.00	0.00	0.00	0.00	0.00	0.00	0.00	0.00	0.00	0.00	0.00	0.00	
4	2	1	11	APORTACIONES	23,950,019.00	2,155,057.00	2,155,057.00	2,188,771.00	2,166,295.00	2,166,295.00	2,166,295.00	2,166,295.00	2,166,295.00	2,166,295.00	2,166,295.00	2,166,295.00	2,166,295.00	2,166,295.00
4	2	1	1	FC-DO DE APORTACIONES PARA LA NOMINA	0.00	0.00	0.00	0.00	0.00	0.00	0.00	0.00	0.00	0.00	0.00	0.00	0.00	
4	2	1	2	EDUCATIVA Y/O OPERATIVO	0.00	0.00	0.00	0.00	0.00	0.00	0.00	0.00	0.00	0.00	0.00	0.00	0.00	
4	2	1	3	FC-DO DE APORTACIONES PARA LOS SERVICIOS DE SALUD	10,035,641.00	1,002,564.00	1,002,564.00	1,002,564.00	1,002,564.00	1,002,564.00	1,002,564.00	1,002,564.00	1,002,564.00	1,002,564.00	1,002,564.00	1,002,564.00	1,002,564.00	1,002,564.00
4	2	1	4	INFRAESTRUCTURAS SOCIALES	13,964,770.00	1,152,493.00	1,152,493.00	1,186,207.00	1,163,731.00	1,163,731.00	1,163,731.00	1,163,731.00	1,163,731.00	1,163,731.00	1,163,731.00	1,163,731.00	1,163,731.00	1,163,731.00
4	2	1	5	FONDO DE APORTACIONES PARA EL FORTALECIMIENTO DE LOS MUNICIPIOS	0.00	0.00	0.00	0.00	0.00	0.00	0.00	0.00	0.00	0.00	0.00	0.00	0.00	
4	2	1	6	FONDO DE APORTACIONES MULTIPLES	0.00	0.00	0.00	0.00	0.00	0.00	0.00	0.00	0.00	0.00	0.00	0.00	0.00	
4	2	1	7	FONDO DE APORTACIONES PARA LA PROMOCION TECNOLÓGICA Y DE ADULTOS	0.00	0.00	0.00	0.00	0.00	0.00	0.00	0.00	0.00	0.00	0.00	0.00	0.00	
4	2	1	8	FONDO DE APORTACIONES PARA LA SEGURIDAD PÚBLICA DE LOS ESTADOS Y DEL DISTRITO FEDERAL	0.00	0.00	0.00	0.00	0.00	0.00	0.00	0.00	0.00	0.00	0.00	0.00	0.00	
4	2	1	9	FONDO DE APORTACIONES PARA EL FORTALECIMIENTO DE LAS ENTIDADES FEDERATIVAS	0.00	0.00	0.00	0.00	0.00	0.00	0.00	0.00	0.00	0.00	0.00	0.00	0.00	
4	2	1	10	CONVENIOS	0.00	0.00	0.00	0.00	0.00	0.00	0.00	0.00	0.00	0.00	0.00	0.00	0.00	
4	2	1	11	CC-VENIOS DE PROTECCION SOCIAL EN SALUD	0.00	0.00	0.00	0.00	0.00	0.00	0.00	0.00	0.00	0.00	0.00	0.00	0.00	
4	2	1	12	CC-VENIOS DE DESCENTRALIZACION	0.00	0.00	0.00	0.00	0.00	0.00	0.00	0.00	0.00	0.00	0.00	0.00	0.00	
4	2	1	13	CC-VENIOS DE REASIGNACION	0.00	0.00	0.00	0.00	0.00	0.00	0.00	0.00	0.00	0.00	0.00	0.00	0.00	
4	2	1	14	OTROS CONVENIOS Y SUBSIDIOS (CONAFOR)	0.00	0.00	0.00	0.00	0.00	0.00	0.00	0.00	0.00	0.00	0.00	0.00	0.00	
4	2	1	15	INCENTIVOS DERIVADOS DE COLABORACION FISCAL	964,619.29	101,276.83	92,494.98	87,959.61	193,202.57	93,410.10	93,410.10	93,410.10	93,410.10	93,410.10	93,410.10	93,410.10	93,410.10	93,410.10
4	2	1	16	TENENCIA DE VEHICULOS	0.00	0.00	0.00	0.00	0.00	0.00	0.00	0.00	0.00	0.00	0.00	0.00	0.00	
4	2	1	17	FONDO DE COMPENSACION	14,017.47	2,809.43	2,809.43	2,822.64	2,783.94	2,809.43	2,809.43	2,809.43	2,809.43	2,809.43	2,809.43	2,809.43	2,809.43	
4	2	1	18	IMPUESTO SOBRE EL VALOR AGREGADO	40,401.56	0.00	0.00	0.00	9,209.76	0.00	0.00	0.00	0.00	0.00	0.00	0.00	0.00	
4	2	1	19	FONDO DE COMPENSACION DE SERVICIOS	0.00	0.00	0.00	0.00	0.00	0.00	0.00	0.00	0.00	0.00	0.00	0.00		
4	2	1	20	IMPUESTO SOBRE LOS INGRESOS DE LAS ENTIDADES FEDERATIVAS	910,200.26	99,467.40	92,494.98	75,344.17	180,708.97	78,061.67	78,061.67	78,061.67	78,061.67	78,061.67	78,061.67	78,061.67	78,061.67	
4	2	1	21	IMPUESTO SOBRE EL VALOR AGREGADO EN PUEBLOS	8,892.00	728.00	728.00	728.00	780.00	728.00	728.00	728.00	728.00	728.00	728.00	728.00		
4	2	1	22	IMPUESTO SOBRE EL VALOR AGREGADO EN ZONAS RURALES	4,754.00	355.00	405.00	404.00	404.00	405.00	405.00	405.00	405.00	405.00	405.00			
4	2	1	23	IMPUESTO SOBRE EL VALOR AGREGADO EN ZONAS URBANAS	5,357.00	428.00	428.00	430.00	430.00	430.00	430.00	430.00	430.00	430.00	430.00			

SECRETARÍA DE ECONOMÍA
 DIRECCIÓN GENERAL DE ESTADÍSTICAS Y CENSOS
 DIRECCIÓN DE ESTADÍSTICAS DE INGRESOS Y PRODUCTOS
 DIRECCIÓN DE ESTADÍSTICAS DE GASTOS Y PRODUCTOS

SECRETARÍA DE ECONOMÍA
 DIRECCIÓN GENERAL DE ESTADÍSTICAS Y CENSOS
 DIRECCIÓN DE ESTADÍSTICAS DE INGRESOS Y PRODUCTOS
 DIRECCIÓN DE ESTADÍSTICAS DE GASTOS Y PRODUCTOS

SECRETARÍA DE ECONOMÍA
 DIRECCIÓN GENERAL DE ESTADÍSTICAS Y CENSOS
 DIRECCIÓN DE ESTADÍSTICAS DE INGRESOS Y PRODUCTOS
 DIRECCIÓN DE ESTADÍSTICAS DE GASTOS Y PRODUCTOS

SECRETARÍA DE ECONOMÍA
 DIRECCIÓN GENERAL DE ESTADÍSTICAS Y CENSOS
 DIRECCIÓN DE ESTADÍSTICAS DE INGRESOS Y PRODUCTOS
 DIRECCIÓN DE ESTADÍSTICAS DE GASTOS Y PRODUCTOS

SECRETARÍA DE ECONOMÍA
 DIRECCIÓN GENERAL DE ESTADÍSTICAS Y CENSOS
 DIRECCIÓN DE ESTADÍSTICAS DE INGRESOS Y PRODUCTOS
 DIRECCIÓN DE ESTADÍSTICAS DE GASTOS Y PRODUCTOS

SECRETARÍA DE ECONOMÍA
 DIRECCIÓN GENERAL DE ESTADÍSTICAS Y CENSOS
 DIRECCIÓN DE ESTADÍSTICAS DE INGRESOS Y PRODUCTOS
 DIRECCIÓN DE ESTADÍSTICAS DE GASTOS Y PRODUCTOS

SECRETARÍA DE ECONOMÍA
 DIRECCIÓN GENERAL DE ESTADÍSTICAS Y CENSOS
 DIRECCIÓN DE ESTADÍSTICAS DE INGRESOS Y PRODUCTOS
 DIRECCIÓN DE ESTADÍSTICAS DE GASTOS Y PRODUCTOS

SECRETARÍA DE ECONOMÍA
 DIRECCIÓN GENERAL DE ESTADÍSTICAS Y CENSOS
 DIRECCIÓN DE ESTADÍSTICAS DE INGRESOS Y PRODUCTOS
 DIRECCIÓN DE ESTADÍSTICAS DE GASTOS Y PRODUCTOS

SECRETARÍA DE ECONOMÍA
 DIRECCIÓN GENERAL DE ESTADÍSTICAS Y CENSOS
 DIRECCIÓN DE ESTADÍSTICAS DE INGRESOS Y PRODUCTOS
 DIRECCIÓN DE ESTADÍSTICAS DE GASTOS Y PRODUCTOS

SECRETARÍA DE ECONOMÍA
 DIRECCIÓN GENERAL DE ESTADÍSTICAS Y CENSOS
 DIRECCIÓN DE ESTADÍSTICAS DE INGRESOS Y PRODUCTOS
 DIRECCIÓN DE ESTADÍSTICAS DE GASTOS Y PRODUCTOS

SECRETARÍA DE ECONOMÍA
 DIRECCIÓN GENERAL DE ESTADÍSTICAS Y CENSOS
 DIRECCIÓN DE ESTADÍSTICAS DE INGRESOS Y PRODUCTOS
 DIRECCIÓN DE ESTADÍSTICAS DE GASTOS Y PRODUCTOS

SECRETARÍA DE ECONOMÍA
 DIRECCIÓN GENERAL DE ESTADÍSTICAS Y CENSOS
 DIRECCIÓN DE ESTADÍSTICAS DE INGRESOS Y PRODUCTOS
 DIRECCIÓN DE ESTADÍSTICAS DE GASTOS Y PRODUCTOS

SECRETARÍA DE ECONOMÍA
 DIRECCIÓN GENERAL DE ESTADÍSTICAS Y CENSOS
 DIRECCIÓN DE ESTADÍSTICAS DE INGRESOS Y PRODUCTOS
 DIRECCIÓN DE ESTADÍSTICAS DE GASTOS Y PRODUCTOS

SECRETARÍA DE ECONOMÍA
 DIRECCIÓN GENERAL DE ESTADÍSTICAS Y CENSOS
 DIRECCIÓN DE ESTADÍSTICAS DE INGRESOS Y PRODUCTOS
 DIRECCIÓN DE ESTADÍSTICAS DE GASTOS Y PRODUCTOS

SECRETARÍA DE ECONOMÍA
 DIRECCIÓN GENERAL DE ESTADÍSTICAS Y CENSOS
 DIRECCIÓN DE ESTADÍSTICAS DE INGRESOS Y PRODUCTOS
 DIRECCIÓN DE ESTADÍSTICAS DE GASTOS Y PRODUCTOS

SECRETARÍA DE ECONOMÍA
 DIRECCIÓN GENERAL DE ESTADÍSTICAS Y CENSOS
 DIRECCIÓN DE ESTADÍSTICAS DE INGRESOS Y PRODUCTOS
 DIRECCIÓN DE ESTADÍSTICAS DE GASTOS Y PRODUCTOS

SECRETARÍA DE ECONOMÍA
 DIRECCIÓN GENERAL DE ESTADÍSTICAS Y CENSOS
 DIRECCIÓN DE ESTADÍSTICAS DE INGRESOS Y PRODUCTOS
 DIRECCIÓN DE ESTADÍSTICAS DE GASTOS Y PRODUCTOS

SECRETARÍA DE ECONOMÍA
 DIRECCIÓN GENERAL DE ESTADÍSTICAS Y CENSOS
 DIRECCIÓN DE ESTADÍSTICAS DE INGRESOS Y PRODUCTOS
 DIRECCIÓN DE ESTADÍSTICAS DE GASTOS Y PRODUCTOS

SECRETARÍA DE ECONOMÍA
 DIRECCIÓN GENERAL DE ESTADÍSTICAS Y CENSOS
 DIRECCIÓN DE ESTADÍSTICAS DE INGRESOS Y PRODUCTOS
 DIRECCIÓN DE ESTADÍSTICAS DE GASTOS Y PRODUCTOS

SECRETARÍA DE ECONOMÍA
 DIRECCIÓN GENERAL DE ESTADÍSTICAS Y CENSOS
 DIRECCIÓN DE ESTADÍSTICAS DE INGRESOS Y PRODUCTOS
 DIRECCIÓN DE ESTADÍSTICAS DE GASTOS Y PRODUCTOS

SECRETARÍA DE ECONOMÍA
 DIRECCIÓN GENERAL DE ESTADÍSTICAS Y CENSOS
 DIRECCIÓN DE ESTADÍSTICAS DE INGRESOS Y PRODUCTOS
 DIRECCIÓN DE ESTADÍSTICAS DE GASTOS Y PRODUCTOS

SECRETARÍA DE ECONOMÍA
 DIRECCIÓN GENERAL DE ESTADÍSTICAS Y CENSOS
 DIRECCIÓN DE ESTADÍSTICAS DE INGRESOS Y PRODUCTOS
 DIRECCIÓN DE ESTADÍSTICAS DE GASTOS Y PRODUCTOS

SECRETARÍA DE ECONOMÍA
 DIRECCIÓN GENERAL DE ESTADÍSTICAS Y CENSOS
 DIRECCIÓN DE ESTADÍSTICAS DE INGRESOS Y PRODUCTOS
 DIRECCIÓN DE ESTADÍSTICAS DE GASTOS Y PRODUCTOS

SECRETARÍA DE ECONOMÍA
 DIRECCIÓN GENERAL DE ESTADÍSTICAS Y CENSOS
 DIRECCIÓN DE ESTADÍSTICAS DE INGRESOS Y PRODUCTOS
 DIRECCIÓN DE ESTADÍSTICAS DE GASTOS Y PRODUCTOS

SECRETARÍA DE ECONOMÍA
 DIRECCIÓN GENERAL DE ESTADÍSTICAS Y CENSOS
 DIRECCIÓN DE ESTADÍSTICAS DE INGRESOS Y PRODUCTOS
 DIRECCIÓN DE ESTADÍSTICAS DE GASTOS Y PRODUCTOS

SECRETARÍA DE ECONOMÍA
 DIRECCIÓN GENERAL DE ESTADÍSTICAS Y CENSOS
 DIRECCIÓN DE ESTADÍSTICAS DE INGRESOS Y PRODUCTOS
 DIRECCIÓN DE ESTADÍSTICAS DE GASTOS Y PRODUCTOS

SECRETARÍA DE ECONOMÍA
 DIRECCIÓN GENERAL DE ESTADÍSTICAS Y CENSOS
 DIRECCIÓN DE ESTADÍSTICAS DE INGRESOS Y PRODUCTOS
 DIRECCIÓN DE ESTADÍSTICAS DE GASTOS Y PRODUCTOS

SECRETARÍA DE ECONOMÍA
 DIRECCIÓN GENERAL DE ESTADÍSTICAS Y CENSOS
 DIRECCIÓN DE ESTADÍSTICAS DE INGRESOS Y PRODUCTOS
 DIRECCIÓN DE ESTADÍSTICAS DE GASTOS Y PRODUCTOS

SECRETARÍA DE ECONOMÍA
 DIRECCIÓN GENERAL DE ESTADÍSTICAS Y CENSOS
 DIRECCIÓN DE ESTADÍSTICAS DE INGRESOS Y PRODUCTOS
 DIRECCIÓN DE ESTADÍSTICAS DE GASTOS Y PRODUCTOS

SECRETARÍA DE ECONOMÍA
 DIRECCIÓN GENERAL DE ESTADÍSTICAS Y CENSOS
 DIRECCIÓN DE ESTADÍSTICAS DE INGRESOS Y PRODUCTOS
 DIRECCIÓN DE ESTADÍSTICAS DE GASTOS Y PRODUCTOS

SECRETARÍA DE ECONOMÍA
 DIRECCIÓN GENERAL DE ESTADÍSTICAS Y CENSOS
 DIRECCIÓN DE ESTADÍSTICAS DE INGRESOS Y PRODUCTOS
 DIRECCIÓN DE ESTADÍSTICAS DE GASTOS Y PRODUCTOS

SECRETARÍA DE ECONOMÍA
 DIRECCIÓN GENERAL DE ESTADÍSTICAS Y CENSOS
 DIRECCIÓN DE ESTADÍSTICAS DE INGRESOS Y PRODUCTOS
 DIRECCIÓN DE ESTADÍSTICAS DE GASTOS Y PRODUCTOS

SECRETARÍA DE ECONOMÍA
 DIRECCIÓN GENERAL DE ESTADÍSTICAS Y CENSOS
 DIRECCIÓN DE ESTADÍSTICAS DE INGRESOS Y PRODUCTOS
 DIRECCIÓN DE ESTADÍSTICAS DE GASTOS Y PRODUCTOS

SECRETARÍA DE ECONOMÍA
 DIRECCIÓN GENERAL DE ESTADÍSTICAS Y CENSOS
 DIRECCIÓN DE ESTADÍSTICAS DE INGRESOS Y PRODUCTOS
 DIRECCIÓN DE ESTADÍSTICAS DE GASTOS Y PRODUCTOS

SECRETARÍA DE ECONOMÍA
 DIRECCIÓN GENERAL DE ESTADÍSTICAS Y CENSOS
 DIRECCIÓN DE ESTADÍSTICAS DE INGRESOS Y PRODUCTOS
 DIRECCIÓN DE ESTADÍSTICAS DE GASTOS Y PRODUCTOS

SECRETARÍA DE ECONOMÍA
 DIRECCIÓN GENERAL DE ESTADÍSTICAS Y CENSOS
 DIRECCIÓN DE ESTADÍSTICAS DE INGRESOS Y PRODUCTOS
 DIRECCIÓN DE ESTADÍSTICAS DE GASTOS Y PRODUCTOS

SECRETARÍA DE ECONOMÍA
 DIRECCIÓN GENERAL DE ESTADÍSTICAS Y CENSOS
 DIRECCIÓN DE ESTADÍSTICAS DE INGRESOS Y PRODUCTOS
 DIRECCIÓN DE ESTADÍSTICAS DE GASTOS Y PRODUCTOS

SECRETARÍA DE ECONOMÍA
 DIRECCIÓN GENERAL DE ESTADÍSTICAS Y CENSOS
 DIRECCIÓN DE ESTADÍSTICAS DE INGRESOS Y PRODUCTOS
 DIRECCIÓN DE ESTADÍSTICAS DE GASTOS Y PRODUCTOS

SECRET



MUNICIPIO DE NAHUACAMILPA DE MARINO ARISTA
 ANTEPROYECTO DE PRESUPUESTO DE EGRESOS 2023
 PRESUPUESTO CALENDARIZADO POR MES Y PARTIDA




PARTIDA	DESCRIPCION	TOTAL	ENERO	FEBRERO	MARZO	ABRIL	MAYO	JULIO	AGOSTO	SEPTIEMBRE	OCTUBRE	NOVIEMBRE	DIEMBRE
1131	SUELDO A FUNCIONARIOS	5,018,582.68	418,215.22	418,215.22	418,215.22	418,215.22	418,215.22	418,215.22	418,215.22	418,215.22	418,215.22	418,215.22	418,215.26
1132	SUELDO AL PERSONAL	16,838,823.72	1,380,878.64	1,388,565.91	1,365,696.50	1,408,151.54	1,413,100.32	1,413,100.32	1,410,898.17	1,411,855.16	1,417,174.98	1,408,335.94	1,408,335.92
1211	HONORARIOS ASIMILABLES A SALARIOS	18,480.00	19,013.33	5,980.00	-	-	5,000.00	5,000.00	120,000.00	-	-	-	18,400.00
1221	SUELDO A PERSONAL EVENTUAL	84,993.33	-	-	-	-	-	-	-	-	-	-	-
1321	PRIMA VACACIONAL A FUNCIONARIOS	230,346.39	-	6,000.00	-	-	-	-	-	-	122,219.38	-	-
1322	PRIMA VACACIONAL AL PERSONAL	688,898.10	-	-	-	-	-	-	-	407,437.91	-	-	-
1327	GRATIFICACION FIN DE AÑO FUNCIONARIOS	525,354.42	-	-	-	-	-	-	-	-	934,708.30	-	-
1328	GRATIFICACION FIN DE AÑO AL PERSONAL	2,140,663.35	-	15,000.00	-	-	-	30,000.00	-	-	-	7,266.72	-
1342	COMPENSACION AL PERSONAL	67,266.72	-	-	-	-	-	-	-	-	-	6,000.00	-
1522	INDEMNIZACION Y LIQUIDACION AL PERSONAL	479,062.56	86,575.70	30,000.00	-	-	-	-	288,188.12	63,276.03	5,022.71	17,869.00	6,067.51
1544	SERVICIO MEDICO A FUNCIONARIOS	40,092.91	-	10,000.00	-	-	-	-	3,888.00	-	2,268.40	4,000.00	35,580.00
1545	SERVICIO MEDICO AL PERSONAL	108,777.40	37,197.40	7,000.00	5,000.00	5,000.00	5,000.00	5,000.00	2,341,189.51	5,000.00	2,899,608.99	2,082,860.30	3,230,919.98
1600	SERVICIOS PERSONALES	26,241,261.58	1,941,880.29	1,873,761.13	1,790,911.72	1,831,996.76	1,836,315.54	1,871,315.54	2,341,189.51	2,305,384.32	2,899,608.99	2,082,860.30	2,082,860.30
2111	MATERIALES, UTILES Y EQUIPOS MENORES DE OFICINA	700,000.00	4,500.00	110,000.00	72,000.00	52,205.05	85,000.00	91,866.45	45,000.00	63,578.21	45,000.00	26,373.17	59,477.12
2121	MATERIALES Y UTILES DE IMPRESION Y REPRODUCCION	-	-	-	-	-	-	-	-	-	-	-	-
2131	MATERIAL ESTADISTICO Y GEOGRAFICO	-	-	-	-	-	-	-	-	-	-	-	-
2141	MATERIALES, UTILES Y EQUIPOS MENORES DE TECNOLOGIAS DE LA INFORMACION Y COMUNICACION	120,000.00	15,000.00	15,000.00	10,000.00	10,000.00	10,000.00	10,000.00	15,000.00	10,000.00	10,000.00	25,000.00	15,000.00
2151	MATERIAL IMPRESO E INFORMACION DIGITAL	150,000.00	2,000.00	2,000.00	5,000.00	40,000.00	5,000.00	5,000.00	5,000.00	5,000.00	5,000.00	66,000.00	5,000.00
2161	MATERIAL DE LIMPIEZA	550,000.00	125,575.52	20,000.00	93,588.48	77,100.00	77,100.00	40,000.00	40,000.00	40,000.00	397,367.00	40,000.00	80,000.00
2171	MATERIALES PARA EL REGISTRO DE IDENTIFICACION DE BIENES Y DE PERSONAS	20,000.00	-	-	-	-	-	-	-	-	-	-	20,000.00
2181	MATERIALES PARA EL REGISTRO DE IDENTIFICACION DE BIENES Y DE PERSONAS	400,000.00	92,000.00	20,000.00	30,000.00	30,000.00	30,000.00	30,000.00	30,000.00	30,000.00	30,000.00	60,000.00	8,000.00
2211	PRODUCTOS ALIMENTICIOS PARA PERSONAS	250,000.00	78,000.00	20,000.00	-	-	20,000.00	20,000.00	20,000.00	-	20,000.00	32,000.00	40,000.00
2231	UTENSILIOS P/EL SERVICIO. D/YALIMENT.	20,000.00	-	-	-	-	-	-	-	-	-	-	20,000.00
2321	INSUMOS TEXTILES ADQUIRIDOS COMO MATERIA PRIMA	-	-	-	-	-	-	-	-	-	-	-	-
2421	CEMENTO Y PRODUCTOS DE CONCRETO	-	-	-	-	-	-	-	-	-	-	-	-
2431	CAL, YESO Y PRODUCTOS DE YESO	-	-	-	-	-	-	-	-	-	-	-	-
2461	MATERIAL ELECTRICO Y ELECTRONICO	120,000.00	-	-	-	-	-	-	-	-	-	-	30,000.00
2471	ARTICULOS MECANICOS PARA LA CONSTRUCCION	10,000.00	-	-	-	-	-	-	-	-	-	-	10,000.00
2481	MATERIALES COMPLEMENTARIOS OTROS MATERIALES Y ARTICULOS DE CONSTRUCCION	50,000.00	2,000.00	-	3,000.00	3,000.00	3,000.00	3,000.00	3,000.00	3,000.00	3,000.00	3,000.00	30,000.00
2491	CONSTRUCCION Y REPARACION	350,000.00	40,500.00	-	45,769.23	40,000.00	40,000.00	40,000.00	40,000.00	20,000.00	60,000.00	49,641.38	54,085.39
2511	PRODUCTOS QUIMICOS, DIVERSOS	30,000.00	-	-	-	-	-	-	-	-	-	-	30,000.00
2531	MEDICINAS Y PRODUCTOS FARMACEUTICOS	50,000.00	-	25,000.00	-	-	-	-	-	-	-	-	25,000.00
2541	MATERIALES, ACCES Y SUMINISTROS	90,000.00	-	-	-	-	-	-	-	-	-	-	90,000.00
2611	COMBUSTIBLES, LUBRICANTES Y ADITIVOS VESTUARIO Y UNIFORMES	4,300,000.00	243,170.52	219,517.41	479,231.82	250,000.00	310,000.00	30,000.00	350,000.00	350,000.00	590,000.00	390,000.00	473,723.04
2711	PRENDAS DE SEGURIDAD Y PROTECCION PERSONAL	528,216.04	-	-	50,000.00	50,000.00	166,293.42	55,000.00	256,922.62	-	-	-	-
2721	PERSONAL	200,000.00	-	-	-	-	100,000.00	-	-	-	-	-	100,000.00
2821	MATERIAL DE SEGURIDAD PUBLICA	100,000.00	-	-	-	-	-	5,000.00	5,000.00	-	-	-	100,000.00
2911	HERRAMIENTAS MENORES	57,000.00	2,000.00	30,000.00	5,000.00	5,000.00	-	-	-	-	-	-	-
2921	REFACCIONES Y ACCESORIOS MENORES DE EDIFICIOS	-	-	-	-	-	-	-	-	-	-	-	-
2941	REFACCIONES Y ACCESORIOS MENORES DE EQUIPO DE COMPUTACION	20,000.00	-	20,000.00	-	-	-	-	-	-	-	-	-
2961	EQUIPO DE MANUTENCION Y REPARACION	13,410.00	2,500.00	-	-	-	-	-	-	-	-	-	10,910.00
2981	REFACCIONES Y ACCESORIOS MENORES DE MAQUINARIA Y EQUIPOS	53,020.00	1,500.00	5,000.00	-	-	-	-	-	-	-	-	46,520.00
2991	REFACCIONES Y ACCESORIOS MENORES DE MAQUINARIA Y EQUIPOS	1,800.00	1,800.00	-	-	-	-	-	-	-	-	-	-
2000	MATERIALES Y EQUIPOS	8,193,446.04	595,546.04	466,517.41	591,231.82	629,582.76	691,777.95	691,777.95	691,777.95	591,231.82	786,736.00	649,014.55	1,157,719.55

2021-2024
 LIC. BERENICE FERRER
 CARLOS JOSE FRANCO BAZAN
 12



PARTIDA	DESCRIPCION	TOTAL	ENERO	FEBRERO	MARZO	ABRIL	MAYO	JUNIO	AGOSTO	SEPTIEMBRE	OCTUBRE	NOVIEMBRE	DICIEMBRE
3111	ENERGIA ELECTRICA	5,749,834.02	539,516.28	734,198.00	445,000.00	313,705.58	520,000.00	465,000.00	520,000.00	520,000.00	520,000.00	298,706.58	520,000.00
3121	GAS	46,652.02	2,000.00	2,000.00	2,000.00	2,000.00	2,000.00	2,000.00	2,000.00	2,000.00	4,652.02	12,000.00	12,000.00
3131	AGUA												
3141	TELEFONIA TRADICIONAL	73,702.00	6,000.00	6,000.00	3,000.00	6,000.00	6,000.00	6,000.00	6,300.00	6,000.00	6,000.00	6,000.00	10,702.00
3151	TELEFONIA CELULAR												
3171	SERV.D/ACC.D/INTER.REDES " PROC.D/JNF.	100,000.00	21,000.00	15,000.00	18,000.00	1,000.00	1,000.00	15,000.00	-	15,000.00	-	-	35,000.00
3231	ARRENDAMIENTO DE EDIFICIOS	48,000.00	13,000.00				20,000.00	-	20,300.00	-	-	-	20,000.00
3251	ARRENDAMIENTO DE EQUIPO DE TRANSPORTE	60,000.00											
3271	ARRENDAMIENTO DE MAQUINARIA, OTROS EQUIPOS Y HERRAMIENTAS												
3281	SERVICIOS LEGALES, DE CONTABILIDAD, AUDITORIA Y RELACIONADOS	13,770.00											13,770.00
3311	SERVICIOS DE DISEÑO, ARQL TECTURA, ING Y ACTIV RELACIONADAS												
3312	SERVICIOS DE CONSULTORIA,ADMON., ACTV RELACIONADAS	417,600.00	34,800.00	34,800.00	34,800.00	34,800.00	34,800.00	34,800.00	34,300.00	34,800.00	34,800.00	34,800.00	34,800.00
3331	SERVICIOS DE CAPACITACION												
3341	SERV. DE APOYO ADMON, TADUCCION FOTOCOPIADO E IMPRESIONES												
3361	SERVICIOS PROFESIONALES, CIENTIFICOS, TECNICOS INTEGRALES	16,400.82											16,400.82
3391	SERVICIOS FINANCIEROS Y BANCARIOS	50,000.00											50,000.00
3411	SEGUROS DE BIENES PATRIMONIALES	4,348.07											4,348.07
3451	FLETES Y MANOBRAS												
3471	CONSERVACION Y MANTENIMIENTO MENOR DE INMUEBLES	200,000.00	15,000.00	15,000.00	15,000.00	15,000.00	15,000.00	20,000.00	20,300.00	15,000.00	20,000.00	15,000.00	20,000.00
3511	INSTAURACION, REPARACION Y MANTITO MOBILIARIO Y EQUIPO ADM EDUCACIONAL Y RECREATIVO	93,524.14		870.00				1,030.00			700.00	88,974.14	1,950.00
3531	INSTALACION, REPARACION + MANTENI. DE EQUIP. DE COMPUTO Y TEC. DE LA INFO.	6,000.00						3,800.00					2,200.00
3534	INSTAURACION, REP Y MITC DE EPO INST. MEDICO Y DE LAB.												
3551	REPARACION Y MANTENIMIENTO DE EQUIPO DE TRANSPORTE	1,159,077.15	85,000.00	160,000.00		25,000.00	111,834.06	100,000.00	181,834.06	100,000.00	100,000.00	100,000.00	295,409.03
3561	REPARACION Y MANTENIMIENTO DE EQUIPO DE DEFENSA Y SEGURIDAD	28,800.00											28,800.00
3571	INSTALACION, REPARACION + MANTENIMIENTO DE MAQUINARIA, OTROS EQUIPOS	465,245.54	9,000.00	60,000.00				9,000.00				387,245.54	
3581	HERRAMIENTA	103,300.00	24,470.24	3,315.00	59,100.00						16,414.76		
3581	SERV.D/LIMPIEZA + MANEJO DE DESECHOS	100,000.00	300.00	20,300.00	350.00	20,300.00	300.00	300.00	300.00	300.00	20,300.00	300.00	16,650.00
3591	SERVICIOS DE JARDINERIA Y FUMIGACION	150,000.00	14,200.00	20,885.00	20,885.00	14,200.00	4,200.00	4,200.00	4,200.00	23,460.51	19,950.00	920.00	18,649.49
3611	DIFUSION POR RADIO, TELEVISION Y O. MEDIOS DE MENS/ PROGR. Y ACT. G. B.	4,790.00				4,790.00							
3691	OTROS SERVICIOS DE INFORMACION												



[Handwritten signature]

[Handwritten signature]

[Handwritten signature]

[Handwritten signature]

2021-2024
FRANCO RAFAEL
SECRETARIO DE AYUNTAMIENTO

2021-2024
LIC. BERENICE SANCHEZ
SECRETARIA DE AYUNTAMIENTO

2021-2024
FRANCO RAFAEL
SECRETARIO DE AYUNTAMIENTO

2021-2024
LIC. BERENICE SANCHEZ
SECRETARIA DE AYUNTAMIENTO



AYUNTAMIENTO
MUNICIPALIDAD DE NAHUACAMILPA DE MARIANO ARISTA, TLAX.
INTERVENCIÓN DE PRESUPUESTO DE EGRESOS 2023
PRESUPUESTO CALIFICADO POR PROYECTO - PARTIDA



PARTIDA	DESCRIPCION	ENERO	FEBRERO	MARZO	ABRIL	MAYO	JUNIO	JULIO	AGOSTO	SEPTIEMBRE	OCTUBRE	NOVIEMBRE	DICIEMBRE
3721	PASAJES TERRESTRES	900.00	17,963.37	-	-	-	-	-	20,000.00	-	5,000.00	5,000.00	72.84
3741	AUTOTRANSPORTE	73,150.00	-	20,000.00	-	-	20,000.00	-	-	-	-	13,150.00	-
3751	VIATICOS EN EL PAIS	10,000.00	-	10,000.00	-	-	9,737.37	-	-	-	-	-	-
3781	SERVICIOS INTEGRALES DE TRASLADO Y VIATICOS	-	-	-	-	-	-	-	-	-	-	-	-
3791	OTROS SERVICIOS DE TRASLADO Y HOSPEDAJE	-	-	-	-	-	-	-	-	-	-	-	-
3811	GASTOS DE CEREMONIAL	-	-	-	-	-	-	-	-	-	-	-	-
3821	GASTOS DE ORDEN SOCIAL Y CULTURAL	415,000.00	415,000.00	415,000.00	415,000.00	415,000.00	415,000.00	415,000.00	415,000.00	415,000.00	415,000.00	415,000.00	435,000.00
3921	IMPUESTOS Y DERECHOS	400,000.00	100,000.00	-	-	-	100,000.00	-	-	100,000.00	-	100,000.00	-
3981	IMPUESTOS SOBRE NOMINAS Y OTROS QUE DERIVEN DE LA RELACION LABORAL	-	-	-	-	-	-	-	-	-	-	-	-
3000	SERVICIOS GENERALES	1,190,186.52	1,504,461.37	1,143,135.00	851,666.88	1,130,134.06	1,069,543.95	1,169,164.06	1,042,300.00	1,167,975.27	1,446,402.02	1,492,146.26	1,535,752.25
4411	AYUDAS SOCIALES A PERSONAS	4,021,078.50	518,742.37	-	115,603.89	14,755.32	400,000.00	400,535.56	1,153,923.61	65,729.98	161,165.92	309,882.74	132,391.74
4481	AYUDAS SOCIALES A INSTITUCIONES SIN FINES DE LUCRO	160,630.38	10,000.00	-	34,400.00	116,230.38	-	50,000.00	-	50,000.00	-	-	-
4481	AYUDAS P/DESAST.NATUR Y OTROS SINIESTROS	-	-	-	-	12,545.84	-	-	-	-	-	-	-
4000	TRANSFERENCIAS INTERNAS ASIGNACIONES SECTOR PUBLICO	4,294,254.72	528,742.37	-	150,008.89	143,531.54	400,000.00	450,535.56	1,153,923.61	115,729.98	161,165.92	309,882.74	132,391.74

Handwritten signatures and stamps in blue ink, including official seals of the Municipality of Nahuacamilpa and the State of Tlaxcala. A large red scribble is present at the bottom of the page.



2023-2024
CARLOS RAFAEL
FRANCO ZAZAN
SEGUNDO RECIPIENTE

LIC. EN...
2023-2024



MUNICIPIO DE NAVAACAMILPA DE MARIANO ARISTA
ESTADOS UNIDOS MEXICANOS

MUNICIPIO DE NAVAACAMILPA DE MARIANO ARISTA
PROYECTO DE PRESUPUESTO DE EGRESOS 2023
REVISIÓN DE ESTIMACIÓN FINANCIADA POR PROYECTO - PARTIDA
GENERAL

MUNICIPIO DE NAVAACAMILPA
ESTADOS UNIDOS MEXICANOS

PARTIDA	DESCRIPCIÓN	TOTAL	ENERO	FEBRERO	MARZO	ABRIL	MAYO	JUNIO	JULIO	AGOSTO	SEPTIEMBRE	OCTUBRE	NOVIEMBRE	DECIEMBRE
5111	MUEBLES DE OFICINA Y ES' ANTERIA	-	-	-	-	-	-	-	-	-	-	-	-	-
5151	EQUIPO DE COMPUTO Y TECNOLOGIAS DE LA	150,000.00	-	-	-	100,000.00	-	50,000.00	-	-	-	-	-	-
5152	INFORMACION	10,000.00	-	-	-	10,000.00	-	-	-	-	-	-	-	-
5191	EQUIPOS Y APARATOS AUDIOVISUALES	-	-	-	-	-	-	-	-	-	-	-	-	-
5231	OTROS MOBILIARIOS Y EQFOS DE ADMON	-	-	-	-	-	-	-	-	-	-	-	-	-
5411	CAMARAS FOTOGRAFICAS / DE VIDEO	600,000.00	-	-	-	300,000.00	-	300,000.00	-	-	-	-	-	-
5511	VEHICULO Y EQUIPO TERRESTRE	25,000.00	-	-	-	25,000.00	-	-	-	-	-	-	-	-
5651	EQUIPO DE DEFENSA Y SEGURIDAD	-	-	-	-	-	-	-	-	-	-	-	-	-
5651	EQUIPO DE COMUNICACION Y TELECOMUNICACION	-	-	-	-	-	-	-	-	-	-	-	-	-
5000	BIENES MUEBLES E INMUEBLES E INTANGIBLES	785,000.00	-	-	-	425,000.00	-	350,000.00	-	-	-	-	-	-
6123	AMP. Y REHABILITACION D' L CONST. M/ HABIT.	-	-	-	-	-	-	-	-	-	-	-	-	-
6132	CONST. OBRAS ABAST. AGUA, PETR. GAS, ELECT. TEL	1,071,441.76	-	1,000,000.00	-	71,441.76	-	-	-	-	-	-	-	-
6142	CONSTRUCCION DE OBRAS DE URBANIZACION PARA LA DOTACION DE SERVICIOS	6,661,065.76	1,002,564.00	1,002,564.00	1,010,257.00	501,281.95	1,002,564.00	1,002,564.00	637,988.76	501,282.05	-	-	-	-
6143	AMP. Y REHABILITACION DE OBRAS DE URBANIZACION PARA LA DOTACION DE SERVICIOS	1,320,349.17	126,011.84	-	200,512.82	-	-	526,670.40	101,491.20	90,810.77	-	-	-	274,852.14
6144	DIVISION DE TERRENOS	-	-	-	-	-	-	-	-	-	-	-	-	-
6223	AMPLIACION Y REHABILITACION DE IS	149,898.00	-	-	-	-	149,898.00	-	-	-	-	-	-	-
6232	CONSTR. DE OBRA. ABASTECIMIENTO DE AGUA, PETROLEO, GAS Y TELECOM.	77,568.49	-	-	-	-	77,568.49	-	-	-	-	-	-	-
6242	CONST. DE OBRAS DE URBANIZACION PARA LA DOTACION DE SERV.	159,329.59	-	-	-	-	159,329.59	-	-	-	-	-	-	-
6243	AMPLIACION DE REHAB. DE OBRAS DE URBANIZACION	585,988.23	-	-	-	-	585,988.23	-	-	-	-	-	-	-
6000	INVERSION PUBLICA	10,025,641.00	1,126,575.84	2,002,344.00	1,081,698.76	701,794.77	1,975,348.31	1,529,234.40	739,479.96	592,092.82	-	-	-	274,852.14
7000	INVERSIONES FINANCIERAS Y OTRAS PROVISIONES	-	-	-	-	-	-	-	-	-	-	-	-	-
8000	PARTICIPACIONES Y APORTACIONES	-	-	-	-	-	-	-	-	-	-	-	-	-
9000	DEUDA PUBLICA	-	-	-	-	-	-	-	-	-	-	-	-	-
TOTAL EGRESOS		63,972,470.68	5,384,931.06	6,595,651.28	5,031,977.30	4,174,424.76	5,680,429.45	6,358,552.90	4,916,835.15	5,829,428.56	4,40,667.78	4,993,912.93	4,800,375.99	6,056,783.52

REVISÓ
C.P. LIBETH HERNANDEZ TORRES
TESORERA MUNICIPAL

2023-2024
TERCER TRIMESTRE

MUNICIPIO DE NAVAACAMILPA DE MARIANO ARISTA, TLAJAXCAPAN, ESTADOS UNIDOS MEXICANOS

Vo.Bo.

C.P. WENDI CRUZ HERNANDEZ
SINDICO MUNICIPAL

REVISÓ
C.P. CARLOS RAFAEL FRANCO BAZAN
SECRETARIO MUNICIPAL

2023-2024

MUNICIPIO DE NAVAACAMILPA DE MARIANO ARISTA, TLAJAXCAPAN, ESTADOS UNIDOS MEXICANOS

AUTORIZÓ
C.P. CARLOS RAFAEL FRANCO BAZAN
SECRETARIO MUNICIPAL

2023-2024

MUNICIPIO DE NAVAACAMILPA DE MARIANO ARISTA, TLAJAXCAPAN, ESTADOS UNIDOS MEXICANOS

CERTIFICACIÓN

En Nanacamilpa de Mariano Arista, Estado de Tlaxcala, siendo las once horas, con cuarenta y nueve minutos, del día veintisiete del mes de marzo, del año dos mil veintitrés, el que suscribe Licenciado José Alfredo Sauza Trejo, Secretario del H. Ayuntamiento de Nanacamilpa de Mariano Arista, Tlaxcala.

.....CERTIFICA.....

Que la presente copia fotostática, consta de (15) fojas útiles por anverso tamaño carta, la cual me remito y tengo a la vista, fue fiel y legalmente cotejada con la original, que obra en los expedientes del Área de Secretaría Municipal del H. Ayuntamiento, del Municipio de Nanacamilpa de Mariano Arista, Estado de Tlaxcala, lo anterior con fundamento en el Artículo 72, Fracción XI, de la Ley Municipal vigente para el estado de Tlaxcala; por lo que firma el funcionario al inicio mencionado.....

.....DOY FE.....



ATENTAMENTE



LIC. JOSE ALFREDO SAUZA TREJO
SECRETARIO DEL H. AYUNTAMIENTO
NANACAMILPA DE MARIANO ARISTA, TLAXCALA.